

ΕΝΕΡΓΗΤΙΚΟ

Β. ΕΞΟΔΑ ΕΓΚΑΤΑΣΤΑΣΕΩΣ

|   | Αξία κτήσεως | Αποσβέσεις | Αναποσβ. αξία |
|---|--------------|------------|---------------|
| 1. Έξοδα αυξήσεως κεφαλαίου               | 511.064,17   | 102.212,83 | 408.851,34    |
| 3. Τόκοι δανείων κατασκευαστικής περιόδου | 14.587,35    | 0,00       | 14.587,35     |
| 4. Λοιπά έξοδα εγκαταστάσεως              | 13.662,81    | 8.203,55   | 5.459,26      |
| Σύνολο Εξόδων Εγκαταστάσεως               | 539.314,33   | 110.416,38 | 428.897,95    |

Γ. ΠΑΓΙΟ ΕΝΕΡΓΗΤΙΚΟ

Ι. Ασωμάτως ακινητοποιήσεις

|                            |              |              |              |
|----------------------------|--------------|--------------|--------------|
| 1. Δικαιώματα Software H/Y | 3.003.279,82 | 1.137.649,25 | 1.865.630,57 |
|                            | 3.003.279,82 | 1.137.649,25 | 1.865.630,57 |

ΙΙ. Ενσώματες ακινητοποιήσεις

|  |              |              |              |
|--|--------------|--------------|--------------|
| 1. Γήπεδο - Οικόπεδο   | 230.384,98   | 0,00         | 230.384,98   |
| 3. Κτίρια και Τεχνικά έργα                                     | 661.016,72   | 355.266,42   | 305.750,30   |
| 4. Μηχαν/τα-τεχνικές εγκατ/σεις & λοιπός μηχανολογ. εξοπλισμός | 1.304.327,59 | 692.925,38   | 611.402,21   |
| 5. Μεταφορικά μέσα   | 55.626,34    | 10.510,08    | 45.116,26    |
| 6. Επιπλα & λοιπός εξοπλισμός                                  | 436.043,93   | 351.738,93   | 84.305,00    |
| 7. Ακινητοποιήσεις υπό εκτέλεση                                | 1.093.953,28 | 0,00         | 1.093.953,28 |
| Σύνολο ενσώματων ακινητοποιήσεων                               | 3.781.352,84 | 1.410.440,81 | 2.370.912,03 |
| Σύνολο ακινητοποιήσεων (Γ+Π+ΠΙ)                                | 6.784.632,66 | 2.548.090,06 | 4.236.542,60 |

ΙΙΙ. Συμμετοχές & άλλες μακροπρόθεσμες χρηματοοικονομικές απαιτήσεις

|   |            |            |              |
|---|------------|------------|--------------|
| 1. Συμμετοχές σε συνδεδεμένες επιχειρήσεις (μείον) Οφειλόμενες δόσεις | 17.610,00  | 293.490,00 |              |
| Μείον: Προβλέψεις υποτίμησης συμμετοχών & χρεογράφων                  | 258.204,84 | 275.814,84 | 17.675,16    |
| 7. Λοιπές Μακροπρόθεσμες απαιτήσεις                                   |            |            | 10.156,78    |
|   |            |            | 27.831,94    |
| Σύνολο πάγιου ενεργητικού (Γ+Π+ΠΙ)                                    |            |            | 4.264.374,54 |

Δ. ΚΥΚΛΟΦΟΡΟΥΝ ΕΝΕΡΓΗΤΙΚΟ

Ι. Αποθέματα

|  |  |  |              |
|--|--|--|--------------|
| 1. Εμπορεύματα   |  |  | 60.979,21    |
| 2. Προϊόντα  |  |  | 619.902,71   |
| 3. Παραγωγή σε εξέλιξη   |  |  | 557.921,86   |
| 4. Πρώτες ύλες - Αναλώσιμα υλικά-Ανταλλακτικά & είδη συσκευασίας |  |  | 38.496,08    |
| 5. Προκαταβολές για αγορές αποθεμάτων                            |  |  | 121.962,91   |
|  |  |  | 1.399.262,77 |

ΙΙ. Απαιτήσεις

|  |              |              |              |
|--|--------------|--------------|--------------|
| 1. Πελάτες   |              | 7.151.503,28 |              |
| 3α. Επιταγές Εισπρακτέες (μεταχρονολογημένες)          |              | 512.051,88   |              |
| 10. Επισφαλείς Επιτόκοι πελατών και χρεώστες           |              | 17.675,43    |              |
| 11. Χρεώστες διάφοροι                                  |              | 603.337,11   |              |
| 12. Λογισμικοί διαχειρίσεως προκαταβολών και πιστώσεων |              | 102.161,86   |              |
| Μείον: Προβλέψεις για επισφαλείς απαιτήσεις            | 1.079.176,30 | 1.079.176,30 | 7.307.553,26 |

ΙΙΙ. Χρεώγραφα

|                    |  |  |        |
|--------------------|--|--|--------|
| 3. Λοιπά χρεώγραφα |  |  | 586,94 |
|--------------------|--|--|--------|

ΙV. Διαθέσιμα

|   |  |              |               |
|---|--|--------------|---------------|
| 1. Ταμείο   |  | 114.753,09   |               |
| 3. Καταθέσεις όψεως και προθεσμίας                |  | 2.319.790,80 | 2.434.543,89  |
| Σύνολο κυκλοφορούντος ενεργητικού (Δ+ΔΙ+ΔΙΙΙ+ΔΙV) |  |              | 11.141.946,86 |

Ε. ΜΕΤΑΒΑΤΙΚΟΙ ΛΟΓ/ΣΜΟΙ ΕΝΕΡΓΗΤΙΚΟΥ

|                           |  |  |          |
|---------------------------|--|--|----------|
| 1. Έξοδα επομένων χρήσεων |  |  | 1.954,44 |
|---------------------------|--|--|----------|

ΓΕΝΙΚΟ ΣΥΝΟΛΟ ΕΝΕΡΓΗΤΙΚΟΥ (Γ+Δ+Ε)

|  |  |  |               |
|--|--|--|---------------|
|  |  |  | 15.837.173,79 |
|--|--|--|---------------|

ΛΟΓ/ΜΟΙ ΤΑΞΕΩΣ ΧΡΕΩΣΤΙΚΟΥ

|   |  |  |              |
|---|--|--|--------------|
| 2. Χρεωστικοί λογ/μοι εγγυήσεων & εμπράγματων ασφαλειών |  |  | 2.086.372,24 |
|---|--|--|--------------|

ΠΑΘΗΤΙΚΟ

Ποσά κλειόμενης  
χρήσης 2002

Α. ΙΔΙΑ ΚΕΦΑΛΑΙΑ

Ι. Μετοχικό κεφάλαιο

|   |  |  |              |
|---|--|--|--------------|
| 1. Μετοχικό κεφάλαιο (4.636.026 μετοχές των 0,37 ευρώ εκάστη) |  |  | 1.715.329,62 |
| 1. Καταβλημένο  |  |  |              |

ΙΙ. Διαφορά από έκδοση μετοχών υπέρ το όριο

|  |  |  |              |
|--|--|--|--------------|
|  |  |  | 7.173.034,74 |
|--|--|--|--------------|

ΙV. Αποθεματικά κεφάλαια

|   |  |  |            |
|---|--|--|------------|
| 1. Τακτικά αποθεματικά                            |  |  | 226.663,09 |
| 3. Ειδικό αποθεματικό                             |  |  | 206.733,15 |
| 5. Αφρολογητά αποθεματικά ειδικών διατάξεων νόμων |  |  | 390.076,42 |
|   |  |  | 823.472,66 |

V. Αποτελέσματα εις νέον

|                         |  |  |               |
|-------------------------|--|--|---------------|
| Υπόλοιπο ζημιών εις νέο |  |  | -1.140.108,92 |
|-------------------------|--|--|---------------|

Σύνολο ιδίων κεφαλαίων (ΑΙ+ΑΙΙ+ΑΙΙΙ+ΑΙV+ΑV)

|  |  |  |              |
|--|--|--|--------------|
|  |  |  | 9.571.728,10 |
|--|--|--|--------------|

Β. Προβλέψεις για κινδύνους και έξοδα

|                      |  |  |           |
|----------------------|--|--|-----------|
| 2. Λοιπές προβλέψεις |  |  | 59.764,68 |
|----------------------|--|--|-----------|

Γ. ΥΠΟΧΡΕΩΣΕΙΣ

ΙΙ. Βραχυπρόθεσμες υποχρεώσεις

|                                   |  |  |              |
|-----------------------------------|--|--|--------------|
| 1. Προμηθευτές                    |  |  | 1.399.880,63 |
| 2α. Επιταγές πληρωτέες (μεταχρ)   |  |  | 342.622,58   |
| 3. Τράπεζες λογ/σμοί βραχ. υποχρ. |  |  | 3.954.017,97 |
| 4. Προκαταβολές πελατών           |  |  | 44.355,54    |
| 5. Υποχρεώσεις από φόρους - τέλη  |  |  | 685.231,38   |
| 6. Ασφαλιστικοί οργανισμοί        |  |  | 51.621,56    |
| 10. Μερίσματα πληρωτέα            |  |  | 367.315,98   |
| 11. Πιστωτές διάφοροι             |  |  | 258.486,37   |
| Σύνολο Υποχρεώσεων (ΓΙΙ)          |  |  | 7.103.532,01 |

Δ. ΜΕΤΑΒΑΤΙΚΟΙ ΛΟΓ/ΣΜΟΙ ΠΑΘΗΤΙΚΟΥ

|                               |  |  |            |
|-------------------------------|--|--|------------|
| 1. Έσοδα επομένων χρήσεων     |  |  | 50.949,00  |
| 2. Έξοδα χρήσης διεδουλευμένα |  |  | 51.200,00  |
|                               |  |  | 102.149,00 |

ΓΕΝΙΚΟ ΣΥΝΟΛΟ ΠΑΘΗΤΙΚΟΥ (Α+Β+Γ)

|  |  |  |               |
|--|--|--|---------------|
|  |  |  | 15.837.173,79 |
|--|--|--|---------------|

ΛΟΓΑΡΙΑΣΜΟΙ ΤΑΞΕΩΣ ΠΙΣΤΩΤΙΚΟΥ

|   |  |  |              |
|---|--|--|--------------|
| 2. Πιστωτικοί λογ/μοι εγγυήσεων & εμπράγματων ασφαλειών |  |  | 2.086.372,24 |
|---|--|--|--------------|

ΚΑΤΑΣΤΑΣΗ ΛΟΓΑΡΙΑΣΜΟΥ ΑΠΟΤΕΛΕΣΜΑΤΩΝ ΧΡΗΣΕΩΣ ΤΗΣ 31ης ΔΕΚΕΜΒΡΙΟΥ 2002 (1 ΙΑΝΟΥΑΡΙΟΥ - 31 ΔΕΚΕΜΒΡΙΟΥ 2002)

Ι. Αποτελέσματα εκμετάλλευσης

|   |  |  |              |
|---|--|--|--------------|
| Κύκλος εργασιών (πωλήσεις)                |  |  | 8.567.924,87 |
| Μείον: Κόστος πωλήσεων                    |  |  | 6.976.347,42 |
| Μικτά αποτελέσματα (κέρδη) εκμεταλλεύσεως |  |  | 1.591.577,45 |
| 1. Πλέον/Άλλα έσοδα εκμεταλλεύσεως        |  |  | 0,00         |
| Σύνολο ΜΕΙΟΝ:                             |  |  | 1.591.577,45 |

|                                  |            |            |  |
|----------------------------------|------------|------------|--|
| 1. Έξοδα διοικητικής λειτουργίας | 351.443,85 |            |  |
| 2. Έξοδα λειτουργίας ερευνών     | 142.852,88 |            |  |
| 3. Έξοδα λειτουργίας διάθεσης    | 148.102,97 | 642.399,70 |  |
| Μερικά αποτίμια εκμετάλλευσης    |            | 949.177,75 |  |

|                                      |           |  |  |
|--------------------------------------|-----------|--|--|
| 4. Πιστωτικοί τόκοι και συναφή έσοδα | 48.355,32 |  |  |
|--------------------------------------|-----------|--|--|

|   |            |            |  |
|---|------------|------------|--|
| Μείον:  |            |            |  |
| 1. Προβλέψεις υποτιμήσεως συμμετοχών και χρεογράφων | 258.204,84 |            |  |
| 3. Χρεωστικοί τόκοι και συναφή έξοδα                | 401.045,56 | 610.895,08 |  |
| Ολικά αποτίμια (κέρδη) εκμ/σεων                     |            | 338.282,67 |  |

ΙΙ. ΜΕΙΟΝ: Έκτακτα αποτελέσματα

|                             |            |  |  |
|-----------------------------|------------|--|--|
| 1. Έκτακτα & ανόργανα έσοδα | 207.939,91 |  |  |
| 2. Έκτακτα κέρδη            | 30.763,27  |  |  |

|        |  |  |  |
|--------|--|--|--|
| Μείον: |  |  |  |
|--------|--|--|--|

|   |           |            |  |
|---|-----------|------------|--|
| 1. Εκτακτα & ανόργανα έξοδα               | 43.877,67 |            |  |
| 2. Έκτακτες ζημιές                        | 10.907,58 |            |  |
| 4. Προβλέψεις για έκτακτους κινδύνους     | 37.555,80 | 146.362,13 |  |
| Οργανικά και έκτακτα αποτελέσματα (κέρδη) |           | 484.644,80 |  |

|        |  |  |  |
|--------|--|--|--|
| Μείον: |  |  |  |
|--------|--|--|--|

|                                |              |  |  |
|--------------------------------|--------------|--|--|
| Σύνολο αποσβ. παγίων στοιχείων | 1.261.151,06 |  |  |
|--------------------------------|--------------|--|--|

|                                   |  |  |  |
|-----------------------------------|--|--|--|
| Μείον: Οι από αυτές ενσωματωμένες |  |  |  |
|-----------------------------------|--|--|--|

|                        |              |      |  |
|------------------------|--------------|------|--|
| στο λειτουργικό κόστος | 1.261.151,06 | 0,00 |  |
|------------------------|--------------|------|--|

|   |  |  |            |
|---|--|--|------------|
| ΚΑΘΑΡΑ ΑΠΟΤΕΛΕΣΜΑΤΑ (ΚΕΡΔΗ) ΧΡΗΣΕΩΣ προ φόρων |  |  | 484.644,80 |
|---|--|--|------------|

ΠΙΝΑΚΑΣ ΔΙΑΘΕΣΕΩΣ ΑΠΟΤΕΛΕΣΜΑΤΩΝ

|  | Ποσά κλειόμενης<br>χρήσης 2002 |
|--|--------------------------------|
| Καθαρά αποτελέσματα (κέρδη) χρήσεως      | 484.644,80                     |
| (+) Υπόλοιπο αποτίμια προηγ. χρήσεων     | -494.566,81                    |
| (-) Διαφ. φορ/κού ελέγχου προηγ. χρήσεων | 106.745,00                     |
| Σύνολο                                   | -116.667,01                    |
| ΜΕΙΟΝ: 1. Φόρος εισοδήματος              | 569.627,82                     |
| Κέρδη (Ζημιές) προς διάθεση              | -686.294,83                    |

Η διάθεση των αποτελεσμάτων γίνεται ως εξής:

|                            |               |
|----------------------------|---------------|
| 1. Τακτικό αποθεματικό     | 52.662,10     |
| 2. Πρώτο μέρος             | 350.202,99    |
| 8. Υπόλοιπο ζημιών εις νέο | -1.089.159,92 |
|                            | -686.294,83   |

ΓΛΥΚΑ ΝΕΡΑ, 5 ΔΕΚΕΜΒΡΙΟΥ 2005

Ο ΠΡΟΕΔΡΟΣ ΤΟΥ Δ.Σ. & Δ/ΝΩΝ ΣΥΜΒΟΥΛΟΣ

Ο ΑΝΤΙΠΡΟΕΔΡΟΣ ΤΟΥ Δ.Σ.

Ο ΛΟΓΙΣΤΗΣ

ΑΘΑΝΑΣΙΟΣ ΟΙΚΟΝΟΜΟΠΟΥΛΟΣ

ΑΝΤΩΝΙΟΣ ΟΙΚΟΝΟΜΟΥ

ΜΙΧΑΗΛ ΛΑΚΙΩΤΗΣ

**ΠΡΟΣΑΡΤΗΜΑ ΚΑΙ ΕΠΕΞΗΓΗΜΑΤΙΚΕΣ ΠΛΗΡΟΦΟΡΙΕΣ  
ΤΩΝ ΟΙΚΟΝΟΜΙΚΩΝ ΚΑΤΑΣΤΑΣΕΩΝ ΤΗΣ 31<sup>ΗΣ</sup> ΔΕΚΕΜΒΡΙΟΥ 2002  
ΤΗΣ ΖΗΝΩΝ Α.Ε. ΡΟΜΠΟΤΙΚΗΣ ΚΑΙ ΠΛΗΡΟΦΟΡΙΚΗΣ  
(βάσει των διατάξεων του Κ.Ν. 2190/1920 όπως ισχύει)**

**(Όλα τα ποσά εκφράζονται σε ευρώ)**

Το παρόν προσάρτημα έχει συνταχθεί για τους σκοπούς του ενημερωτικού δελτίου στα πλαίσια της αύξησης του μετοχικού κεφαλαίου με μετρητά με δικαίωμα προτίμησης υπέρ παλαιών μετόχων της εταιρείας και την διευκόλυνση των υποψηφίων επενδυτών με βάση τον Κανονισμό (ΕΚ) αριθμ. 809/2004 της Επιτροπής της Ευρωπαϊκής Ένωσης της 29<sup>ης</sup> Απριλίου 2004, αποτελεί συμπληρωμένη έκδοση του αρχικού προσαρτήματος των οικονομικών καταστάσεων της χρήσης που έληξε στις 31/12/2002, και το οποίο εγκρίθηκε από την από 5 Δεκεμβρίου 2005 συνεδρίαση του Διοικητικού Συμβουλίου της ΖΗΝΩΝ Α.Ε. Στην συμπληρωμένη έκδοση παρέχονται επεξηγηματικές πληροφορίες οι οποίες κρίνονται αναγκαίες για την πληρέστερη παρουσίαση των οικονομικών καταστάσεων.

**Σύσταση – Δραστηριότητα**

Η Εταιρεία ΖΗΝΩΝ Α.Ε. συστάθηκε στις 22 Νοεμβρίου 1988 σαν Ανώνυμη Εταιρεία με αριθμό μητρώου 18302/06/Β/88/35. Η πλήρης επωνυμία της είναι: ΖΗΝΩΝ ΑΝΩΝΥΜΗ ΕΤΑΙΡΕΙΑ ΡΟΜΠΟΤΙΚΗΣ ΚΑΙ ΠΛΗΡΟΦΟΡΙΚΗΣ και ο διακριτικός της τίτλος ΖΗΝΩΝ Α.Ε.

Η έδρα της εταιρείας βρίσκεται στο Δήμο ΓΛΥΚΩΝ ΝΕΡΩΝ ΑΤΤΙΚΗΣ επί της οδού Κανάρη, αρ. 5, Τ.Κ. 153 54.

Οι κύριες δραστηριότητες της εταιρείας είναι:

- (α) Η μελέτη, κατασκευή και παραγωγή στο σύνολό τους ή εν μέρει συστημάτων βιομηχανικών αυτοματοποιήσεων, συστημάτων οράσεως δια υπολογιστή, συστημάτων ΡΟΜΠΟΤ, υπολογιστικών συστημάτων, αισθητήρων και συστημάτων επεξεργασίας εικόνων και παρεμφερών ειδών.
- (β) Η εισαγωγή - εξαγωγή και γενικά εμπορία στην ημεδαπή και αλλοδαπή τέτοιων συστημάτων.
- (γ) Η παραγωγή τυποποιημένων ή κατά παραγγελία προγραμμάτων (Λογισμικό - SOFTWARE) για ηλεκτρονικούς υπολογιστές και η με οποιονδήποτε τρόπο εκμετάλλευσή τους.
- (δ) Η ανάπτυξη έργων (PROJECTS) ή εφαρμογών (APPLICATIONS) πληροφορικής και η καθ' οιονδήποτε τρόπο εκμετάλλευσή τους.
- (ε) Η συμμετοχή σε ερευνητικά, αναπτυξιακά και επιμορφωτικά προγράμματα πληροφορικής στην ημεδαπή ή αλλοδαπή.
- (στ) Η συναρμολόγηση, σύνθεση και η καθ' οιονδήποτε τρόπο εκμετάλλευση συστημάτων πληροφορικής
- (ζ) Η παροχή κάθε φύσεως μηχανογραφικών, στατιστικών και συμβουλευτικών υπηρεσιών καθώς και η εκπόνηση μελετών και η συμμετοχή σε διαγωνισμούς συναφούς σκοπού στην Ελλάδα και στο εξωτερικό.
- (η) Η μηχανογραφική ή άλλου τύπου επεξεργασία στοιχείων τρίτων μέσω ηλεκτρονικών υπολογιστών.
- (θ) Η οργάνωση και διεξαγωγή σεμιναρίων και επιμορφωτικών προγραμμάτων σχετικών με τους ανωτέρω σκοπούς.
- (ι) Η εισαγωγή - εξαγωγή και εμπορία προϊόντων πληροφορικής.
- (κ) Η αντιπροσώπευση στην Ελλάδα ημεδαπών ή αλλοδαπών οίκων και γενικά επιχειρήσεων που έχουν συναφείς δραστηριότητες με αυτές της παρούσας εταιρείας.
- (λ) Η άσκηση κάθε δραστηριότητας που θα έχει συνάφεια με τους παραπάνω σκοπούς.

Σύμφωνα με τη νομοθεσία περί ανωνύμων εταιρειών παρέχουμε τις παρακάτω πληροφορίες που αναφέρονται στις ενοποιημένες οικονομικές καταστάσεις της ΖΗΝΩΝ Α.Ε. της χρήσης που έληξε την 31<sup>η</sup> Δεκεμβρίου 2002.

## **1. ΒΑΣΙΚΕΣ ΛΟΓΙΣΤΙΚΕΣ ΑΡΧΕΣ ΠΟΥ ΤΗΡΗΘΗΚΑΝ**

- Αρχή της τιμής κτήσης (Άρθρο 103, παρ. 4 δεύτερο εδάφιο). Θεωρείται ως δεδομένη η συνέχιση της δραστηριότητας της εταιρείας.
- Η αρχή αποτίμησης, εφαρμόζονται πάγια (Άρθρο 107, παρ. 1 περίπτωση α). Η αρχή της συντηρητικότητας εφαρμόζεται πάντοτε και ιδιαίτερα.
- Στη χρήση περιλαμβάνονται μόνο τα κέρδη που έχουν πραγματοποιηθεί μέσα σ'αυτή.
- Λαμβάνονται υπόψη όλοι οι πιθανοί κίνδυνοι και όλες οι πιθανές ζημιές που αφορούν την κλειόμενη χρήση
- Λογίζονται οι απαραίτητες αποσβέσεις και προβλέψεις ανεξάρτητα από το αν κατά τη χρήση προκύπτει καθαρό κέρδος ή ζημία.

Τα έσοδα και τα έξοδα που αφορούν την χρήση λογίζονται σε αυτή ανεξάρτητα από τον χρόνο είσπραξης ή πληρωμής τους.

Τα περιουσιακά στοιχεία των λογαριασμών του ενεργητικού και του παθητικού αποτιμούνται χωριστά.

## **2. ΜΕΘΟΔΟΙ ΑΠΟΤΙΜΗΣΗΣ ΤΩΝ ΔΙΑΦΟΡΩΝ ΣΤΟΧΕΙΩΝ ΚΑΙ ΟΙ ΜΕΘΟΔΟΙ ΥΠΟΛΟΓΙΣΜΟΥ ΤΩΝ ΑΠΟΣΒΕΣΕΩΝ ΚΑΙ ΠΡΟΒΛΕΨΕΩΝ.**

- 2.1** Τα πάγια περιουσιακά στοιχεία αποτιμήθηκαν στην αξία της τιμής κτήσης και είναι προσαυξημένα με την αξία των προσθηκών και βελτιώσεων και μειωμένα με τις ανάλογες αποσβέσεις και πωλήσεις κατά τη διάρκεια της χρήσης.
- 2.2.** Τα αποθέματα, αποτιμούνται στην κατ' είδος χαμηλότερη τιμή, μεταξύ της τιμής κτήσεως ή του κόστους παραγωγής τους και της τιμής στην οποία η επιχείρηση δύναται να τα αγοράσει (τρέχουσα τιμή αγοράς) ή να τα παράγει (τρέχουσα τιμή αναπαραγωγής) κατά την ημέρα κλεισίματος του ισολογισμού.  
Εάν η τρέχουσα τιμή αγοράς ή αναπαραγωγής είναι χαμηλότερη από την τιμή κτήσεως ή το ιστορικό κόστος παραγωγής, αλλά μεγαλύτερη από την καθαρή ρευστοποιήσιμη αξία, τότε η αποτίμηση γίνεται στην καθαρή ρευστοποιήσιμη αξία.  
Η μέση τιμή κτήσεως όλων των αποθεμάτων προσδιορίστηκε με τη μέθοδο της μέσης σταθμικής τιμής.  
Διαφορές που προκύπτουν επιβαρύνουν τα αποτελέσματα χρήσης.
- 2.3** Μετοχές μη εισηγμένων εταιρειών αποτιμούνται κατ' αρχήν στο κόστος απόκτησής τους. Η αξία αυτών μειώνεται μετά από εκτίμηση της εταιρείας και αφού ληφθούν υπόψη διάφορα στοιχεία και πληροφορίες που μπορούν να επηρεάσουν την αξία τους.
- 2.4** Η εταιρεία αναγνωρίζει τα έσοδα από κρατικές επιχορηγήσεις με βάση την αρχή του συσχετισμού επιχορηγήσεων με τα αντίστοιχα κόστη.

Ειδικότερα για τις επιχορηγήσεις αποσβέσεων στοιχείων ενεργητικού η εταιρεία αναγνωρίζει στα έσοδα αναλογία των επιχορηγήσεων ώστε να επιμερισθεί κατά τη διάρκεια της ωφέλιμης τιμής των παγίων στοιχείων ενεργητικού.

### 3. Πίνακας Μεταβολής της Λογιστικής Αξίας των Παγίων για τη χρήση 2002

| Κατηγορία Παγίου                                   | Αξία Κτήσης<br>31/12/2001 | Προσθήκες<br>2002   | Συν. Αξία Κτήσης<br>31/12/2002 | Συνολική Αποσβ.<br>Αξία 31/12/2002 | Αναπόσβεστη Αξία<br>31/12/2002 |
|--|---------------------------|---------------------|--------------------------------|------------------------------------|--------------------------------|
| <b>Β. ΕΞΟΔΑ ΕΓΚΑΤΑΣΤΑΣΕΩΣ</b>                      |                           |                     |                                |                                    |                                |
| Έξοδα αυξ. Κεφαλ.-Τόκοι δανείων-Λοιπά έξοδα εγκατ. | 13.662,81                 | 525.651,52          | 539.314,33                     | 110.416,38                         | 428.897,95                     |
|  |                           |                     | 0,00                           |                                    | 0,00                           |
| <b>Γ1. ΑΣΩΜΑΤΕΣ ΑΚΙΝΗΤΟΠΟΙΗΣΕΙΣ</b>                |                           |                     | 0,00                           |                                    | 0,00                           |
| Δικαιώματα Software (Λογισμικό)                    | 378.321,21                | 2.624.958,61        | 3.003.279,82                   | 1.137.649,25                       | 1.865.630,57                   |
|  |                           |                     |                                |                                    |                                |
| <b>Γ2. ΕΝΣΩΜΑΤΕΣ ΑΚΙΝΗΤΟΠΟΙΗΣΕΙΣ</b>               |                           |                     | 0,00                           |                                    | 0,00                           |
| Γήπεδα – Οικόπεδα                                  | 230.384,98                | -                   | 230.384,98                     | 0                                  | 230.384,98                     |
| Κτίρια   | 683.588,90                | -22.572,18          | 661.016,72                     | 355.266,42                         | 305.750,30                     |
| Μηχ/τα, Τεχν. Εγκ. & Λοιπ. Εξ.                     | 1.301.481,85              | 2.845,74            | 1.304.327,59                   | 692.925,38                         | 611.402,21                     |
| Μετ/κά Μέσα  | 26.635,56                 | 28.990,78           | 55.626,34                      | 10.510,08                          | 45.116,26                      |
| Έπιπλα   | 387.453,91                | 48.590,02           | 436.043,93                     | 351.738,93                         | 84.305,00                      |
| Ακινήτοπ. υπό εκτέλεση                             | 19.809,24                 | 1.074.144,04        | 1.093.953,28                   | 0                                  | 1.093.953,28                   |
| <b>Σύνολο</b>                                      | 2.649.354,44              | 1.131.998,40        | 3.781.352,84                   | 1.410.440,81                       | 2.370.912,03                   |
| <b>ΣΥΝΟΛΟ Γ1+Γ2</b>                                | <b>3.027.675,65</b>       | <b>3.756.957,01</b> | <b>6.784.632,66</b>            | <b>2.548.090,06</b>                | <b>4.236.542,60</b>            |
| <b>ΓΕΝΙΚΟ ΣΥΝΟΛΟ Β+Γ1+Γ2</b>                       | <b>3.041.338,46</b>       | <b>4.282.608,53</b> | <b>7.323.946,99</b>            | <b>2.658.506,44</b>                | <b>4.665.440,55</b>            |



Επί των ακινήτων υφίσταται υποθήκη ποσού €1.760.821,72 σε εγγύηση τραπεζικών δανείων.

#### 4. ΣΥΜΜΕΤΟΧΕΣ

Αναλύονται ως εξής:

| ΕΤΑΙΡΙΑ      | %<br>ΣΥΜΜΕΤΟΧΗΣ | ΑΞΙΑ<br>ΚΤΗΣΗΣ | ΤΡΕΧΟΥΣΑ ΑΞΙΑ | ΠΡΟΒΛΕΨΗ<br>ΥΠΟΤΙΜΗΣΗΣ |
|--------------|-----------------|----------------|---------------|------------------------|
| VOICE IN ΕΠΕ | 10%             | 275.880,00     | 17.675,16     | -258.204,84            |

Η αποτίμηση της τρέχουσας αξίας της VOICE IN έγινε με βάση την αποτίμηση της επιτροπής του άρθρου 9 του 2190 της 21/1/2003 για την μετατροπή της από ΕΠΕ σε ΑΕ.

#### 5. ΑΠΟΘΕΜΑΤΑ

Αποτελούνται από:

|                                    |                     |
|------------------------------------|---------------------|
| Εμπορεύματα                        | 60.979,21           |
| Έτοιμα προϊόντα                    | 619.902,71          |
| Παραγωγή σε εξέλιξη                | 557.921,86          |
| Πρώτες ύλες                        | 38.496,08           |
| Προκαταβολές για αγορές αποθεμάτων | 121.962,91          |
| <b>Σύνολο</b>                      | <b>1.399.262,77</b> |

Οι προκαταβολές για την αγορά αποθεμάτων αφορούν ποσά που δόθηκαν σε προμηθευτές για αγορές κυκλοφορούντων στοιχείων.

Η αποτίμηση των αποθεμάτων έγινε όπως και στις προηγούμενες χρήσεις, στην κατ'είδος χαμηλότερη τιμή μεταξύ της τιμής κτήσεως και της καθαρής ρευστοποιήσιμης αξίας τους. Η τιμή κτήσεως προσδιορίζεται πάγια με τη μέθοδο της μέσης σταθμικής τιμής.

Στα έτοιμα προϊόντα υπάρχουν βραδέως κινούμενα τέτοια γεγονόσ που οφείλεται στο είδος των προϊόντων (μηχανήματα υψηλής τεχνολογίας π.χ. λειαντικά κλπ.)

#### 6. ΑΠΑΙΤΗΣΕΙΣ

Αναλύονται ως εξής:

|   |                     |
|---|---------------------|
| Πελάτες   | 7.151.503,28        |
| Επιταγές εισπρακτέες                                | 512.051,88          |
| Χρεώστες διάφοροι                                   | 603.337,11          |
| Λογαριασμοί διαχείρισεως προκαταβολών και πιστώσεων | 102.161,86          |
| Επισφαλείς και επίδικοι απαιτήσεις                  | 17.675,43           |
| <b>Σύνολο</b>                                       | <b>8.386.729,56</b> |

## Πελάτες

Η ενηλικίωση σε ημέρες των πελατών της 31 Δεκεμβρίου 2002 ήταν:

| (σε 000 €)     | 31.12.2002      |
|----------------|-----------------|
| 1-60 ημέρες    | 2.510,57        |
| 61-120 ημέρες  | 615,52          |
| 121-180 ημέρες | 355,70          |
| 181-360 ημέρες | 1.644,27        |
| από 361 ημέρες | 2.025,44        |
| <b>Σύνολο</b>  | <b>7.151,50</b> |

Η Εταιρεία πραγματοποιεί μόνο χονδρικές πωλήσεις και η εξόφληση γίνεται επί πιστώσει. Ο διακανονισμός των οφειλών των πελατών γίνεται κατά περίπτωση για κάθε έργο και η πληρωμή γίνεται κυρίως με καταβολή σε λογαριασμούς τραπεζών ή με δίγραμμες επιταγές σε συγκεκριμένους χρόνους ανάλογα με την πρόοδο του έργου.

Θα πρέπει να σημειωθεί ότι στο υπόλοιπο των πελατών εσωτερικού περιλαμβάνεται επίδικη απαίτηση αιτήσεων έναντι της Ελληνικής Αστυνομίας που προκύπτει από την εκτέλεση της υπ. αριθ 24/6-4-2000 σύμβασης κέρδη. Έναντι των απαιτήσεων αυτών ποσού € 853.411,59 έχει διενεργηθεί ισόποση πρόβλεψη και σχετική εξωλογιστική αναμόρφωση του ισολογισμού χρήσης.

## Επιταγές εισπρακτέες

Οι επιταγές στο χαρτοφυλάκιο στο τέλος της χρήσης είχαν ημερομηνία λήξης ως εξής:

|                           |                   |
|---------------------------|-------------------|
| Μέχρι 31 Δεκεμβρίου 2002  | 52.883,05         |
| Μέχρι 31 Ιανουαρίου 2003  | 1.396,53          |
| Μέχρι 28 Φεβρουαρίου 2003 | 2.000,00          |
| Μέχρι 31 Μαρτίου 2003     | 1.300,00          |
| Μέχρι 30 Απριλίου 2003    | 298.515,68        |
| Μέχρι 31 Μαΐου 2003       | 155.956,62        |
| <b>Σύνολο</b>             | <b>512.051,88</b> |

## Χρεώστες Διάφοροι

Αναλυτικότερα ο λογαριασμός «Χρεώστες Διάφοροι» έχει ως εξής:

|                                   |                   |
|-----------------------------------|-------------------|
| Προκαταβολή Φόρου Εισοδήματος     | 243.476,28        |
| Επιχορηγήσεις Ν.1892/90 απαιτητές | 236.610,42        |
| Λοιποί Χρεώστες & Συνεργάτες      | 123.250,41        |
| <b>Σύνολο</b>                     | <b>603.337,11</b> |

## Λογαριασμός διαχείρισεως προκαταβολών και πιστώσεων

Η Ανάλυση του λογαριασμού έχει ως εξής:

|   |                   |
|---|-------------------|
| Προκαταβολές εκ συμβατικών υποχρεώσεων εκτελέσεως έργων | 98.711,67         |
| Προκαταβολές μισθωμάτων οχημάτων                        | 3.450,19          |
| <b>Σύνολο</b>   | <b>102.161,86</b> |

Τα ποσά αφορούν προκαταβολές για παροχή υπηρεσιών προς την εταιρεία.

### Πρόβλεψη επισφαλών απαιτήσεων

Η εταιρεία σχηματίζει προβλέψεις για κάλυψη ζημιών από επισφάλεια πελατών ή άλλων ειπρακτέων λογαριασμών. Η ανάλυση παρατίθεται παρακάτω:

| Περιγραφή<br>Ποσά σε χιλ. ευρώ  | 31/12/2002                  |              |
|---------------------------------|-----------------------------|--------------|
|                                 | Ακίνητα / Σε<br>καθυστέρηση | Πρόβλεψη     |
| Πελάτες Εσωτερικού              | 1.755                       | 1.070        |
| Επιταγές σε καθυστέρηση         | -                           | -            |
| Προκ/λές Μισθοδοσίας Προσωπικού | 5                           | 5            |
| Προκ/λές σε Τρίτους             | 1                           | -            |
| Λοιποί Χρεώστες                 | 4                           | 3            |
| Λοιποί Χρεώστες σε Ξ.Ν.         | 1                           | 1            |
| Πάγιες Προκ/λές                 | -                           | -            |
|                                 | <b>1.766</b>                | <b>1.079</b> |

### 7. ΧΡΕΟΓΡΑΦΑ

Πρόκειται για μετοχές της εταιρείας ΕΔΑΠ – ΕΤΕΠ μη εισηγμένες στο Χ.Α. αξίας € 586,94.

### 8. ΔΙΑΘΕΣΙΜΑ

Τα διαθέσιμα αποτελούνται από μετρητά στο ταμείο και τις καταθέσεις όψεως. Η ανάλυσή τους έχει ως εξής:

#### Ταμείο

Ταμείο σε Ευρώ 114.753,09

#### Καταθέσεις όψεως σε Ευρώ

Καταθέσεις όψεως σε Τράπεζες 2.319.790,80

**Σύνολο διαθεσίμων 2.434.543,89**

### 9. ΜΕΤΑΒΑΤΙΚΟΙ ΛΟΓΑΡΙΑΣΜΟΙ

#### Ενεργητικού

α. Έξοδα επομένων χρήσεων 1.954,44 Ευρώ

## 10. ΛΟΓΑΡΙΑΣΜΟΙ ΤΑΞΕΩΣ ΕΝΕΡΓΗΤΙΚΟΥ

Ειδικότερα αναλύονται ως κατωτέρω:

|  |                     |
|--|---------------------|
| Κομιστές Εγγυητικών Επιστολών Τρίτων (για εξασφάλιση όρων συμβάσεων και λήψεως προκαταβολών) | 1.647.502,08        |
| Διάφοροι λογαριασμοί πληροφοριών:  |                     |
| - από επιχορηγήσεις επενδύσεων Ν. 1262/82  | 126.544,39          |
| - από επιχορηγήσεις επενδύσεων Ν. 1892/90  | 312.325,76          |
| - Συμμετοχή σε κοινοπραξία   | 0,01                |
| <b>Σύνολο</b>  | <b>2.086.372,24</b> |

## ΕΓΓΥΗΤΙΚΕΣ ΕΠΙΣΤΟΛΕΣ

Οι Τραπεζικές Εγγυητικές Επιστολές σε ισχύ κατά την 31/12/2002 είχαν όπως αναλύεται στον πίνακα που ακολουθεί:

| ΕΚΔΟΣΗΣ ΤΣΜΕΔΕ |          |            |                   |                 |            |            |
|----------------|----------|------------|-------------------|-----------------|------------|------------|
| A/A            | ΑΡ. ΕΓΓ. | ΗΜ. ΕΚΔ.   | ΕΡΓΟ              | ΦΟΡΕΑΣ          | EURO       | ΛΗΞΗ       |
| 1              |          | 23/02/1990 | SEMOS             | ΓΓΕΤ            | 7.043,29   |            |
| 2              | 639497   | 30/10/1991 | SEMOS             | ΓΓΕΤ            | 5.869,41   |            |
| 3              | 640861   | 12/11/1991 | SEMOS             | ΓΓΕΤ            | 1.173,88   |            |
| 4              | 726428   | 17/12/1991 | ΡΟΜΠΟΤ Ή GRASP    | Π.ΠΑΤΡΩΝ        | 1.907,56   |            |
| 5              | 1055363  | 17/12/1993 | ΗΣΑΠ 853/99       | ΗΣΑΠ            | 6.793,84   |            |
| 6              | 1093362  | 06/06/2000 | ARIS              | ΚΕΝΤΡ. ΑΠΟΘ.    | 9.151,43   |            |
| 7              | 1108572  | 24/01/2001 |                   | ΤΕΙ ΠΑΤΡΑΣ      | 4.713,34   |            |
| 8              | 1113630  | 20/04/2001 |                   | 33ο Ε.Λ. ΑΘΗΝΩΝ | 1.702,13   |            |
| 9              | 1114543  | 15/05/2001 |                   | ΔΕΣΜΗΕ          | 5.162,08   |            |
| 10             | 1134389  | 14/09/2001 | ΟΣΕ               | ΥΠΑΝΑΠΤΥΞΗΣ     | 311.078,50 |            |
| 11             | 1140990  | 14/11/2001 | ΑΘΗΝΑ 2004        |                 | 6.925,90   |            |
| 12             | 1145070  | 12/12/2001 | ΤΡΑΠΕΖΑ ΕΛΛΑΔΟΣ   |                 | 18.928,83  |            |
| 13             | 1150700  | 12/02/2002 | ΥΕΝ               |                 | 3.691,09   |            |
| 14             | 1150701  | 12/02/2002 | ΥΕΝ               |                 | 19.805,46  |            |
| 15             | 1152457  | 27/02/2002 | ΤΡΑΠΕΖΑ ΕΛΛΑΔΟΣ   |                 | 845,88     |            |
| 16             | 1152602  | 01/03/2002 | 1ο ΓΑΛΑΤΣΙΟΥ      |                 | 948,00     | Μάρτιος 05 |
| 17             | 1152604  | 01/03/2002 | 5ο ΣΕΚ ΑΝ.ΑΤΤ.    |                 | 1.000,00   | "          |
| 18             | 1152605  | 01/03/2002 | 1ο ΚΟΡΩΠΙΟΥ       |                 | 948,00     | "          |
| 19             | 1152606  | 01/03/2002 | 2ο ΑΜΑΡΟΥΣΙΟΥ     |                 | 967,00     | "          |
| 20             | 1152607  | 01/03/2002 | 15ο ΠΕΡΙΣΤΕΡΙΟΥ   |                 | 948,00     | "          |
| 21             | 1152608  | 01/03/2002 | 2ο ΧΑΛΑΝΔΡΙΟΥ     |                 | 967,00     | "          |
| 22             | 1153204  | 06/03/2002 | ΑΝΑΒΥΣΣΟΥ         |                 | 967,00     | "          |
| 23             | 1153205  | 06/03/2002 | 1ο ΠΕΡΑΜΑΤΟΣ      |                 | 985,00     | "          |
| 24             | 1153206  | 06/03/2002 | 6ο Ν. ΙΩΝΙΑΣ      |                 | 967,00     | "          |
| 25             | 1153207  | 06/03/2002 | 3ο Ν.ΙΩΝΙΑΣ       |                 | 967,00     | "          |
| 26             | 1153208  | 06/03/2002 | 5ο ΓΑΛΑΤΣΙΟΥ      |                 | 967,00     | "          |
| 27             | 1153209  | 06/03/2002 | 1ο ΑΓ. ΠΑΡΑΣΚΕΥΗΣ |                 | 948,00     | "          |
| 28             | 1153210  | 06/03/2002 | 8ο ΑΜΑΡΟΥΣΙΟΥ     |                 | 967,00     | "          |
| 29             | 1153211  | 06/03/2002 | Ν. ΕΡΥΘΡΑΙΑΣ      |                 | 948,00     | "          |
| 30             | 1153212  | 06/03/2002 | 16ο ΠΕΡΙΣΤΕΡΙΟΥ   |                 | 948,00     | "          |
| 31             | 1153213  | 06/03/2002 | ΣΠΑΤΩΝ            |                 | 948,00     | "          |
| 32             | 1153403  | 08/03/2002 | 1ο ΤΕΕ ΛΑΥΡΙΟΥ    |                 | 980,00     | "          |
| 33             | 1153404  | 08/03/2002 | 2ο ΣΚΑΛΑΣ ΩΡΩΠΟΥ  |                 | 967,00     | "          |
| 34             | 1153405  | 08/03/2002 | 6ο ΑΜΑΡΟΥΣΙΟΥ     |                 | 948,00     | "          |
| 35             | 1153575  | 11/03/2002 | 5ο Ν.ΙΩΝΙΑΣ       |                 | 967,00     | "          |

|    |         |            |                    |                   |                     |            |
|----|---------|------------|--------------------|-------------------|---------------------|------------|
| 36 | 1153576 | 11/03/2002 | 2ο ΗΡΑΚΛΕΙΟΥ       |                   | 967,00              | "          |
| 37 | 1153578 | 11/03/2002 | 2ο ΚΟΡΩΠΙΟΥ        |                   | 985,00              | "          |
| 38 | 1153580 | 11/03/2002 | 9ο ΑΙΓΑΛΕΩ         |                   | 965,00              | "          |
| 39 | 1153581 | 11/03/2002 | 1ο ΒΑΡΗΣ           |                   | 1.043,00            | "          |
| 40 | 1154095 | 14/03/2002 | 3ο ΒΡΙΛΗΣΙΩΝ       |                   | 948,00              | "          |
| 41 | 1154096 | 14/03/2002 | 2ο ΚΑΛΥΒΙΩΝ        |                   | 1.074,00            | "          |
| 42 | 1154097 | 14/03/2002 | 12ο ΙΛΙΟΥ          |                   | 967,00              | "          |
| 43 | 1154098 | 14/03/2002 | 2ο ΤΕΕ Ν.ΙΩΝΙΑΣ    |                   | 1.000,00            | "          |
| 44 | 1154099 | 14/03/2002 | 14ο ΠΕΡΙΣΤΕΡΙΟΥ    |                   | 1.009,00            | "          |
| 45 | 1154100 | 14/03/2002 | 7ο ΧΑΛΑΝΔΡΙΟΥ      |                   | 706,00              | "          |
| 46 | 1154101 | 14/03/2002 | 4ο ΣΕΚ Β' ΑΘΗΝΩΝ   |                   | 1.000,00            | "          |
| 47 | 1154102 | 14/03/2002 | 2ο ΒΡΙΛΗΣΙΩΝ       |                   | 948,00              | "          |
| 48 | 1154104 | 14/03/2002 | 6ο ΗΡΑΚΛΕΙΟΥ       |                   | 967,00              | "          |
| 49 | 1154105 | 14/03/2002 | 3ο ΗΡΑΚΛΕΙΟΥ       |                   | 967,00              | "          |
| 50 | 1154305 | 15/03/2002 | 9ο ΠΕΡΙΣΤΕΡΙΟΥ     |                   | 948,00              | "          |
| 51 | 1154306 | 15/03/2002 | 7ο Ν.ΙΩΝΙΑΣ        |                   | 967,00              | "          |
| 52 | 1154796 | 21/03/2002 | 5ο ΤΕΕ ΧΑΛΑΝΔΡΙΟΥ  |                   | 1.038,00            | "          |
| 53 | 1154797 | 21/03/2002 | 2ο ΤΕΕ ΠΕΡΙΣΤΕΡΙΟΥ |                   | 990,00              | "          |
| 54 | 1154798 | 21/03/2002 | 3ο ΑΜΑΡΟΥΣΙΟΥ      |                   | 967,00              | "          |
| 55 | 1154799 | 21/03/2002 | ΡΑΦΗΝΑΣ            |                   | 967,00              | "          |
| 56 | 1154800 | 21/03/2002 | 3ο ΜΕΤΑΜΟΡΦΩΣΗΣ    |                   | 948,00              | "          |
| 57 | 1154801 | 21/03/2002 | 1ο ΓΕΡΑΚΑ          |                   | 948,00              | "          |
| 58 | 1156675 | 09/04/2002 | ΒΑΡΒΑΚΕΙΟ          |                   | 1.040,00            | "          |
| 59 | 1161244 | 22/05/2002 | ΓΕΣ                |                   | 11.206,60           | Μάιος 05   |
| 60 | 1166203 | 02/07/2002 | 1ο ΔΙΑΠΟΛΙΤΙΣΜΙΚΗΣ |                   | 716,00              | Μάρτιος 05 |
| 49 | 1171526 | 21/08/2002 | ΕΛ.ΑΣ.             | ΥΠΑΝΑΠΤΥΞΗΣ       | 7.224,00            |            |
| 50 | 1174074 | 12/09/2002 | ΥΠΕΠΘ              |                   | 43.087,00           |            |
| 51 | 1175494 | 24/09/2002 | ΕΛ.ΑΣ.             | ΥΠΑΝΑΠΤΥΞΗΣ       | 1.400,00            |            |
| 52 | 1029937 | 15/12/1999 | ΟΔΗΓΟΣ             | ΙΤΕ               | 4.108,58            |            |
| 53 | 1034774 | 13/01/2000 | ΟΔΗΓΟΣ             | ΙΤΕ               | 23.477,62           |            |
| 54 | 1045668 | 04/04/2000 | 24/2000            | ΕΛΛ.ΑΣΤΥΝ.        | 99.483,49           |            |
| 55 | 1047444 | 14/04/2000 | 24/2000            | ΕΛΛ.ΑΣΤΥΝ.        | 320.469,55          |            |
| 56 | 1099756 | 06/03/2001 |                    | 1ο Ε.Λ. ΠΕΡΑΜ.    | 1.819,52            |            |
| 57 | 1103434 | 26/03/2001 |                    | 2ο Ε.Λ. ΙΛΙΟΥ     | 1.760,82            |            |
| 58 | 1103435 | 26/03/2001 |                    | 5ο Ε.Λ. ΑΙΓΑΛΕΩ   | 1.907,56            |            |
| 59 | 1105594 | 04/04/2001 |                    | 2ο Ε.Λ. Π.ΦΑΛΗΡΟΥ | 1.643,43            |            |
| 60 | 1119616 | 15/06/2001 |                    | ΗΣΑΠ              | 82.024,94           |            |
| 61 | 1121286 | 22/06/2001 |                    | ΔΗΜΟΣ ΑΘΗΝΑΙΩΝ    | 13.088,77           |            |
| 62 | 1127147 | 18/07/2001 |                    | ΗΣΑΠ              | 3.961,85            |            |
| 63 | 1127174 | 18/07/2001 |                    | ΔΕΣΜΗΕ            | 2.532,65            |            |
| 64 | 1128004 | 23/07/2001 | ΟΣΕ                | ΥΠΑΝΑΠΤΥΞΗΣ       | 62.215,70           |            |
| 65 | 1128063 | 23/07/2001 |                    | ΗΣΑΠ              | 11.885,55           |            |
| 66 | 1128576 | 25/07/2001 |                    | ΤΕΙ ΑΘΗΝΑΣ        | 45,49               |            |
| 67 | 1137270 | 15/10/2001 | ΕΥΤΑΚΤΑ            | ΓΓΕΤ              | 23.478,31           |            |
| 68 | 1152453 | 27/02/2002 | ΑΓ. ΣΤΕΦΑΝΟΥ       |                   | 948,00              | Μάρτιος 05 |
| 69 | 1152454 | 27/02/2002 | 2ο ΠΕΥΚΗΣ          |                   | 948,00              | "          |
| 70 | 1152456 | 27/02/2002 | 3ο ΤΕΕ ΙΛΙΟΥ       |                   | 989,00              | "          |
| 71 | 1152458 | 27/02/2002 | ΓΛ. ΝΕΡΩΝ          |                   | 948,00              | "          |
|    |         |            |                    |                   | <b>1.167.774,05</b> |            |

| ΕΚΔΟΣΗΣ ΕΜΠΟΡΙΚΗΣ ΤΡΑΠΕΖΑΣ |          |            |                     |         |                   |           |            |           |
|----------------------------|----------|------------|---------------------|---------|-------------------|-----------|------------|-----------|
| A/A                        | ΑΡ. ΕΓΓ. | ΗΜ. ΕΚΔ.   | ΦΟΡΕΑΣ              | ΕΡΓΟ    | ΠΟΣΟ              | ΣΥΝ./ΕΓΓ. | ΛΗΞΗ       | ΕΠΙΣΤΡΟΦΗ |
| 1                          | 2766029  | 16/04/2002 | ΕΥΡΩΠΑΪΚΗ ΚΟΙΝΟΤΗΤΑ |         | 164.267,44        |           |            |           |
| 2                          | 6763029  | 16/12/2002 | ΕΥΡΩΠΑΪΚΗ ΚΟΙΝΟΤΗΤΑ | PROTEAS | 114.920,00        |           | 31/12/2005 |           |
|                            |          |            |                     |         | <b>279.187,44</b> |           |            |           |

| ΕΚΔΟΣΗΣ ALPHA BANK |          |            |          |          |                   |           |          |           |
|--------------------|----------|------------|----------|----------|-------------------|-----------|----------|-----------|
| A/A                | ΑΡ. ΕΓΓ. | ΗΜ. ΕΚΔ.   | ΦΟΡΕΑΣ   | ΕΡΓΟ     | ΠΟΣΟ              | ΣΥΝ./ΕΓΓ. | ΛΗΞΗ     | ΕΠΙΣΤΡΟΦΗ |
| 1                  | A99      | 27/10/2000 | WARTSILA |          | 3.259,90          |           |          |           |
| 2                  | A106     | 03/04/2001 | WARTSILA |          | 12.510,00         |           |          |           |
| 3                  | A150     | 30/10/2002 | FANUC    |          | 46.500,00         |           |          |           |
| 4                  | Δ443     | 08/11/2002 | ΕΛΑΝΕΤ   | TOP-PLAN | 14.800,00         |           | αορίστου |           |
| 5                  | A153     | 18/12/2002 | METALAS  |          | 61.740,63         |           |          |           |
| 6                  | A154     | 18/12/2002 | METALAS  |          | 61.740,63         |           |          |           |
|                    |          |            |          |          | <b>200.551,16</b> |           |          |           |

|                      |                      |
|----------------------|----------------------|
| <b>ΓΕΝΙΚΟ ΣΥΝΟΛΟ</b> | <b>€1.647.502,08</b> |
|----------------------|----------------------|



## 11. ΠΑΘΗΤΙΚΟ

|  |              |  |                     |
|--|--------------|--|---------------------|
| <b>ΚΕΦΑΛΑΙΟ</b>                          |              |  | <b>1.715.329,62</b> |
| Καταβεβλημένο Μετοχ. Κεφαλ. Κοιν. Μετοχ. | 1.715.329,62 |  |                     |

|  |              |  |                     |
|--|--------------|--|---------------------|
| <b>ΑΠΟΘΕΜΑΤΙΚΑ-ΕΠΙΧΟΡΗΓ. ΕΠΕΝΔΥΣ.</b>    |              |  | <b>7.996.507,40</b> |
| Αποθ. υπ/αρτ. γεν.συνελ.10/9/93 Μητρικής | 317.511,37   |  |                     |
| Αποθ. υπ/αρτ. γεν.συνελ.9/12/98          | 1.474.999,27 |  |                     |
| Αποθ. υπ/αρτ. γεν.συνελ.13/3/02          | 5.380.524,10 |  |                     |
| Τακτικό Αποθεματικό                      | 226.663,09   |  |                     |
| Αφορ. Κέρδη-Πωλ. Μετ. Α.Ν.148/67         | 4.001,55     |  |                     |
| Αποθ/κα φορολ. Με Ν. 2579/98             | 2.200,85     |  |                     |
| Ειδ. αποθ/κό αρ.3 π.18 Ν.2753/99         | 202.731,60   |  |                     |
| Αφορ. Αποθ.αρ.12 Ν.1892/90               | 387.875,57   |  |                     |

|                              |  |  |                      |
|------------------------------|--|--|----------------------|
| <b>ΑΠΟΤΕΛΕΣΜΑΤΑ ΕΙΣ ΝΕΟΝ</b> |  |  | <b>-1.140.108,92</b> |
|------------------------------|--|--|----------------------|

|               |                     |
|---------------|---------------------|
| <b>ΣΥΝΟΛΟ</b> | <b>8.571.728,10</b> |
|---------------|---------------------|

Το 2002 η εταιρεία αύξησε το μετοχικό της κεφάλαιο κατά 371.582,00 Ευρώ δια δημοσίας εγγραφής μέσω του Χρηματιστηρίου Αθηνών δι'εκδόσεως 972.970 νέων μετοχών και έτσι το μετοχικό κεφάλαιο διαμορφώθηκε στα 1.715.329,62 Ευρώ διαιρεμένο σε 4.636.026 μετοχές ονομαστικής αξίας 0,37 Ευρώ η κάθε μία.

Οι μετοχές εκδόθηκαν υπέρ το άρτιο και έφεραν διαφορά στα αποθεματικά της εταιρείας ποσό € 5.380.524,10. Η Εταιρία δεν κατέχει ίδιες μετοχές.

## 12. ΠΡΟΒΛΕΨΕΙΣ

|                                     |                  |
|-------------------------------------|------------------|
| Πρόβλεψη αποζημίωσης προσωπικού     | 53,992,00        |
| Προβλέψεις συναλλαγματικών διαφορών | 5.772,68         |
| <b>Σύνολο</b>                       | <b>59.764,68</b> |

Έγινε πρόβλεψη ποσού € 5.772,68 με τις πιστωτικές συναλλαγματικές διαφορές που προέκυψαν από την αποτίμηση των απαιτήσεων σε Ξ.Ν. την 31.12.2002.

Όπως προβλέπεται από την ελληνική νομοθεσία οι απολυόμενοι εργαζόμενοι δικαιούνται αποζημίωση απόλυσης. Το ποσό της αποζημίωσης βασίζεται στα χρόνια προϋπηρεσίας στον ίδιο εργοδότη και το ύψος των απολαβών την ημέρα της απόλυσης. Αν οι εργαζόμενοι παραμείνουν μέχρι τη συνταξιοδότησή τους τότε δικαιούνται το 40% της πιο πάνω αποζημίωσης απόλυσης.

Η εταιρεία σχηματίζει πρόβλεψη για αποζημίωσης προσωπικού ίση με το 40% της αποζημίωσης απόλυσης.

### 13. ΥΠΟΧΡΕΩΣΕΙΣ

| <i>Βραχυπρόθεσμες Υποχρεώσεις</i>        |                     |
|--|---------------------|
| 1. Προμηθευτές                           | 1.399.880,63        |
| 2 <sup>ο</sup> . Επιταγές Πληρωτέες      | 342.622,58          |
| 3. Τράπεζες λ/βραχυπρόθεσμων υποχρεώσεων | 3.954.017,97        |
| 4. Προκαταβολές Πελατών                  | 44.355,54           |
| 5. Υποχρεώσεις από φόρους – τέλη         | 685.231,38          |
| 6. Ασφαλιστικοί Οργανισμοί               | 51.621,56           |
| 10. Μερίσματα Πληρωτέα                   | 367.315,98          |
| 11. Πιστωτές Διάφοροι                    | 258.486,37          |
| <b>Σύνολο Υποχρεώσεων</b>                | <b>7.103.532,01</b> |

**13.1** Από τις ως άνω υποχρεώσεις είναι εγγυημένες με εμπράγματα ασφάλειες επί των ακινήτων της εταιρείας για το ποσό των ευρώ 1.760.821,72 μόνο οι υποχρεώσεις προς τράπεζες.

**13.2** Τα υπόλοιπα του λογαριασμού των προμηθευτών κατά το τέλος της χρήσης αναφέρονται σε πιστωτικά υπόλοιπα προμηθευτών εσωτερικού και εξωτερικού.

Η ενηλικίωση σε ημέρες των προμηθευτών της 31 Δεκεμβρίου 2002 ήταν:

| <b>(σε 000 €)</b> | <b>31.12.2002</b> |
|-------------------|-------------------|
| 1-60 ημέρες       | 953,88            |
| 61-120 ημέρες     | 183,46            |
| 121-180 ημέρες    | 44,2              |
| 181-360 ημέρες    | 0                 |
| από 361 ημέρες    | 218,34            |
| <b>Σύνολο</b>     | <b>1.399,88</b>   |

**13.3** Οι μεταχρονολογημένες επιταγές που εξέδωσε η εταιρεία αφορούν καταβολές σε προμηθευτές και με ημερομηνία λήξης ως εξής:

|                           |                   |
|---------------------------|-------------------|
| Μέχρι 31 Ιανουαρίου 2003  | 80.514,36         |
| Μέχρι 28 Φεβρουαρίου 2003 | 259.565,59        |
| Μέχρι 31 Μαρτίου 2003     | 1.200,00          |
| Μέχρι 30 Απριλίου 2003    | 142,63            |
| Μέχρι 31 Μαΐου 2003       | 1.200,00          |
|                           | <b>342.622,58</b> |

**13.4** Ο λογαριασμός προκαταβολές πελατών αφορά ποσά που κατέβαλαν πελάτες έναντι μελλοντικών αγορών.

**13.5** Οι οφειλόμενοι φόροι αναλύονται ως εξής:

|                                | <b>31.12.2002</b> |
|--------------------------------|-------------------|
| Φόρος εισοδήματος χρήσεως 2002 | 460.454,42        |
| Φόρος Φορολ. ελέγχων 2000      | 56.930,71         |
| Φόρος Προστιθέμενης Αξίας      | 117.368,66        |
| Παρακρατηθέντες φόροι κλπ.     | 50.477,59         |
|                                | <b>685.231,38</b> |

Δεν υπάρχουν ληξιπρόθεσμες οφειλές φόρων.

Η Εταιρία δεν έχει ελεγχθεί από τις φορολογικές αρχές για τις χρήσεις 2001 και 2002. Μια πρόβλεψη πρόσθετων φορολογικών επιβαρύνσεων συνολικού ποσού € 50.949 έχει σχηματισθεί σε βάρος της Καθαρής Θέσης και εμφανίζεται στους Μεταβατικούς Λογαριασμούς Παθητικού.

**13.6** Οι οφειλές σε ασφαλιστικά ταμεία αναλύονται ως εξής:

|                | <b>31.12.2002</b> |
|----------------|-------------------|
| ΙΚΑ-TEAM       | 30.016,17         |
| ΤΣΜΕΔΕ – ΤΕΑΗΕ | 21.605,39         |
| <b>Σύνολο</b>  | <b>51.621,56</b>  |

Σημειώνεται ότι η Εταιρεία δεν οφείλει ληξιπρόθεσμες και απαιτητές εισφορές.

**13.7 Μερίσματα Πληρωτέα**

Πρώτο Μέρισμα Μητρικής 367.315,98

**13.8 Πιστωτές Διάφοροι**

Ο λογαριασμός αναλύεται ως εξής:

|                    |                   |
|--------------------|-------------------|
| Δικαιούχοι Αμοιβών | 23.676,34         |
| Διάφοροι Πιστωτές  | 234.810,03        |
| <b>Σύνολο</b>      | <b>258.486,37</b> |

**13.9 Μεταβατικοί Λογαριασμοί Παθητικού**

Έσοδα επόμενων χρήσεων (επιχορήγηση Ν.1892/90) 51.200,00

#### 14. ΑΠΟΤΕΛΕΣΜΑΤΑ ΧΡΗΣΕΩΣ

Τα έσοδα και έξοδα λογιστικοποιούνται κατά την πραγματοποίησή τους και κατά το ποσοστό που αφορούν την εκάστοτε χρήση. Προκαταβολές από πελάτες λογίζονται σαν υποχρέωση μέχρι την ολοκλήρωση της παρεχόμενης υπηρεσίας.

Ο κύκλος εργασιών κατά κατηγορία δραστηριότητας έχει ως εξής:

##### Ανάλυση κατά είδος

|                            | <b>31.12.2002</b>   |
|----------------------------|---------------------|
| Πωλήσεις εμπορευμάτων      | 2.308.693,86        |
| Πωλήσεις προϊόντων ετοιμών | 2.756.106,38        |
| Επιχορηγήσεις ΓΓΕΤ         | 47.931,82           |
| Παροχή υπηρεσιών           | 3.455.192,81        |
| <b>Σύνολο</b>              | <b>8.567.924,87</b> |

##### Ανάλυση κατά γεωγραφική περιοχή σε 000 ευρώ

|  | <b>31.12.2002</b> |
|--|-------------------|
| <b>Κύκλος εργασιών εσωτερικού</b>        |                   |
| Βιομηχανική δραστηριότητα                | 2.756,11          |
| Εμπορική δραστηριότητα                   | 2.302,70          |
| Παροχή υπηρεσιών                         | 1.932,81          |
| Λοιπές δραστηριότητες                    | 48,6              |
| <b>Σύνολο κύκλου εργασιών εσωτερικού</b> | <b>7.040,22</b>   |
| <b>Κύκλος εργασιών εξωτερικού</b>        |                   |
| Βιομηχανική δραστηριότητα                | 120,54            |
| Εμπορική δραστηριότητα                   |                   |
| Παροχή υπηρεσιών                         | 1.407,16          |
| Λοιπές δραστηριότητες                    |                   |
| <b>Σύνολο κύκλου εργασιών εξωτερικού</b> | <b>1.527,70</b>   |
| <b>ΓΕΝΙΚΟ ΣΥΝΟΛΟ ΚΥΚΛΟΥ ΕΡΓΑΣΙΩΝ</b>     | <b>8.567,92</b>   |

##### Έξοδα εκμεταλλεύσεως

|                              |                     |
|------------------------------|---------------------|
| Αμοιβές και έξοδα προσωπικού | 706.797,14          |
| Αμοιβές και έξοδα τρίτων     | 1.804.381,90        |
| Παροχές τρίτων               | 297.671,94          |
| Φόροι – τέλη                 | 9.190,52            |
| Διάφορα έξοδα                | 208.584,22          |
| Αποσβέσεις παγίων            | 1.261.151,06        |
| Χρηματοοικονομικά έξοδα      | 401.045,56          |
| <b>Σύνολο</b>                | <b>4.688.822,34</b> |

Η κατανομή των εξόδων εκμεταλλεύσεως στις επί μέρους λειτουργίες έχει ως εξής:

#### **Κόστος πωληθέντων**

|                                     |                     |
|-------------------------------------|---------------------|
| Αμοιβές και έξοδα προσωπικού        | 579.056,96          |
| Αμοιβές και έξοδα τρίτων            | 1.793.509,89        |
| Παροχές τρίτων                      | 54.486,12           |
| Διάφορα έξοδα                       | 79.920,00           |
| Αποσβέσεις παγίων                   | 1.138.404,11        |
|                                     | <b>3.645.377,08</b> |
| Κόστος αναλωθέντων αποθεμάτων       | 3.810.306,59        |
|                                     | <b>7.455.683,67</b> |
| Μείον ιδιοπαραγωγή ή τεκμαρτά έσοδα | -479.336,25         |
|                                     | <b>6.976.347,42</b> |

#### **Έξοδα Διοικητικής Λειτουργίας**

|                              |                   |
|------------------------------|-------------------|
| Αμοιβές και έξοδα προσωπικού | 93.143,20         |
| Αμοιβές και έξοδα τρίτων     | 10.872,01         |
| Παροχές τρίτων               | 72.562,90         |
| Φόροι – τέλη                 | 9.190,52          |
| Διάφορα έξοδα                | 55.049,65         |
| Αποσβέσεις παγίων            | 110.625,57        |
| <b>Σύνολο</b>                | <b>351.443,85</b> |

#### **Έξοδα Λειτουργίας Ερευνών**

|                              |                   |
|------------------------------|-------------------|
| Αμοιβές και έξοδα προσωπικού | -                 |
| Αμοιβές και έξοδα τρίτων     | -                 |
| Παροχές τρίτων               | 142.852,88        |
| Φόροι – τέλη                 | -                 |
| Διάφορα έξοδα                | -                 |
| Αποσβέσεις παγίων            | -                 |
| <b>Σύνολο</b>                | <b>142.852,88</b> |

#### **Έξοδα Λειτουργίας Διάθεσης**

|                              |                   |
|------------------------------|-------------------|
| Αμοιβές και έξοδα προσωπικού | 34.596,98         |
| Αμοιβές και έξοδα τρίτων     | 0                 |
| Παροχές τρίτων               | 335,85            |
| Φόροι – τέλη                 | 0                 |
| Διάφορα έξοδα                | 101.048,76        |
| Αποσβέσεις παγίων            | 12.121,38         |
| <b>Σύνολο</b>                | <b>148.102,97</b> |

#### **Χρηματοοικονομικά έξοδα**

|                  |                   |
|------------------|-------------------|
| Τόκοι κλπ. έξοδα | <b>401.045,56</b> |
|------------------|-------------------|

Τα λοιπά κονδύλια της Κατάστασης αποτελεσμάτων αναλύονται ως εξής:

|  |                  |
|--|------------------|
| <b>Έκτακτα και ανόργανα έξοδα και έσοδα:</b> |                  |
| Χρεωστικές συναλλαγματικές διαφορές          | 11.410,15        |
| Φορολογικά πρόστιμα και προσαυξήσεις         | 31.817,20        |
| Ζημιές ανεπίδ. Είσπραξης απαιτήσεων          | 10.907,58        |
| Λοιπά έκτακτα έξοδα                          | 650,32           |
| <b>Έκτακτα ανόργανα έξοδα</b>                | <b>54.785,25</b> |
| Πιστωτικές συναλλαγματικές διαφορές          | 10.143,36        |
| Λοιπά έκτακτα και ανόργανα έσοδα             | 5,08             |
| <b>Έκτακτα ανόργανα έσοδα</b>                | <b>10.148,44</b> |
| Επιχορηγήσεις επενδύσεων                     | 197.791,47       |
| Ωφέλειες από παραγραφή υποχρεώσεων           | 30.763,27        |

|                                 |                   |
|---------------------------------|-------------------|
| <b>Προβλέψεις</b>               |                   |
| Πρόβλεψη επισφαλών απαιτήσεων   | 28.974,80         |
| Πρόβλεψη αποζημίωσης προσωπικού | 8.581,00          |
| Πρόβλεψη υποτίμησης συμμετοχών  | 258.204,84        |
| <b>Σύνολο</b>                   | <b>295.760,64</b> |

**15.** Ο μέσος όρος του προσωπικού που απασχολήθηκε κατά τη διάρκεια της χρήσεως 2002 ήταν:

Υπάλληλοι: 36

Οι αμοιβές τους ανήλθαν στο ποσό των:

|  |                   |
|--|-------------------|
| <b>Αμοιβές &amp; έξοδα προσωπικού:</b> |                   |
| Μισθοί                                 | 547.835,87        |
| Κοινωνικές επιβαρύνσεις                | 150.740,02        |
| <b>ΣΥΝΟΛΟ</b>                          | <b>698.575,89</b> |

Εκτός των μισθωτών η εταιρεία χρησιμοποιεί και τις υπηρεσίες 14 ελεύθερων επαγγελματιών.

## **16. ΕΓΓΥΗΣΕΙΣ ΚΑΙ ΕΜΠΡΑΓΜΑΤΕΣ ΑΣΦΑΛΕΙΕΣ**

α) εγγυήσεις δεν υπάρχουν

β) εμπράγματα, ασφάλειες: υποθήκες και προσημειώσεις επί των ακινήτων της εταιρείας υπερ:

I ALPHA BANK: 880.410,86 €

II EUROBANK: 880.410,86 €

## **17. ΑΜΟΙΒΕΣ ΜΕΛΩΝ ΔΙΟΙΚΗΣΕΩΣ**

Δεν δόθηκαν αμοιβές σε μέλη Διοικήσεως για τα καθήκοντά τους. Σε δύο μέλη του Δ.Σ. που προσέφεραν συγκεκριμένες υπηρεσίες πέραν αυτών ως μέλη Δ.Σ. με απόφαση της προηγούμενης συνέλευσης έλαβαν:



|   |             |
|---|-------------|
| 1. Ο κ. Αντ. Οικονόμου ως ελεύθερος επαγγελματίας | € 27.000,00 |
| 2. Ο κ. Παν. Τσατσούλης ως μισθωτός               | € 28.380,00 |
| 3. Ο κ. Ι. Σεργόπουλος ως ελεύθερος επαγγελματίας | € 2.580,00  |

## 18. ΠΙΘΑΝΕΣ ΟΦΕΙΛΕΣ

Δεν υπάρχουν πιθανές οφειλές οι οποίες δεν ελήφθησαν υπόψη κατά την κατάρτιση των οικονομικών καταστάσεων.


Επίσης, δεν οφείλονται ετεροχρονισμένες, ούτε υπό όρους αμοιβές σε μέλη του ΔΣ και ανώτατα διευθυντικά στελέχη.

## 19. ΓΕΓΟΝΟΤΑ ΜΕΤΑ ΤΗΝ ΗΜΕΡΟΜΗΝΙΑ ΙΣΟΛΟΓΙΣΜΟΥ

Δεν υπήρξαν σημαντικά γεγονότα μετά την ημερομηνία ισολογισμού που να χρήζουν αναφορές.

Γλυκά Νερά, 5 Δεκεμβρίου 2005

Ο Πρόεδρος




A. Οικονομόπουλος

Ο Αντιπρόεδρος



A. Οικονόμου

Ο Λογιστής



M. Λακιώτης

**ΖΗΝΩΝ ΑΝΩΝΥΜΗ ΕΤΑΙΡΕΙΑ ΡΟΜΠΟΤΙΚΗΣ ΚΑΙ ΠΛΗΡΟΦΟΡΙΚΗΣ**

ΑΡ.Μ.Α.Ε 18302/06/Β/88/35

**Κατάσταση Ταμιακών Ροών**


της χρήσεως: από 1/1/2002 μέχρι 31/12/2002

| Α/Α      | Ανάλυση  | Ποσά                  |
|----------|--|-----------------------|
|          |  | Τρέχουσα Χρήση 2002   |
| <b>A</b> | <b>Ταμιακές Ροές από συνήθειες (λειτουργικές) δραστηριότητες</b>                                       |                       |
| <b>A</b> | <b>100 Ταμιακές εισροές</b>  |                       |
|          | 101 Πωλήσεις   | 8.567.924,87          |
|          | 102 Άλλα έσοδα εκμεταλλεύσεως  |                       |
|          | 103 Έκτακτα και Ανόργανα έσοδα   | 238.703,18            |
|          | 104 Έσοδα προηγούμενων χρήσεων   |                       |
|          | 105 Πιστωτικοί τόκοι [καταθέσεων κ.λ.π.]   | 48.355,32             |
|          | 106 Έσοδα χρεωγράφων   |                       |
|          | 107 Πώληση χρεωγράφων  |                       |
|          | 108 Μείωση Απαιτήσεων  |                       |
|          | Αφαιρούνται:   |                       |
|          | 109 Αγορά χρεωγράφων   |                       |
|          | 110 Αύξηση απαιτήσεων  | (481.825,93)          |
|          | <b>Σύνολο Ταμιακών Εισροών (Α100)</b>  | <b>8.373.157,44</b>   |
| <b>A</b> | <b>200 Ταμιακές εκροές</b>   |                       |
|          | 201 Κόστος πωληθέντων (μείον Αποσβέσεις και προβλέψεις)  | 5.801.490,73          |
|          | 202 Έξοδα Λειτουργίας Διοικήσεως   | 240.818,28            |
|          | 203 Έξοδα Λειτουργίας Ερευνών - Αναπτύξεως   | 160.461,10            |
|          | 204 Έξοδα Λειτουργίας Διαθέσεως  | 135.981,59            |
|          | 205 Έξοδα Υποαπασχολήσεως/Αδράνειας  |                       |
|          | 206 Άλλα έξοδα   | 54.785,25             |
|          | 207 Αύξηση αποθεμάτων  | 102.310,00            |
|          | 208 Αύξηση μεταβατικών λογαριασμών ενεργητικού   | 1.666,84              |
|          | 209 Μείωση μεταβατικών λογαριασμών παθητικού   |                       |
|          | 210 Μείωση βραχυπρόθεσμων υποχρεώσεων (πλην Τραπεζών)  | 771.525,99            |
|          | Αφαιρούνται:   |                       |
|          | 211 Μείωση Αποθεμάτων  |                       |
|          | 212 Μείωση μεταβατικών λογαριασμών ενεργητικού   |                       |
|          | 213 Αύξηση μεταβατικών λογαριασμών παθητικού   |                       |
|          | 214 Αύξηση βραχυπρόθεσμων υποχρεώσεων (πλην Τραπεζών)  |                       |
|          | <b>Σύνολο Ταμιακών Εκροών (Α200)</b>   | <b>(7.269.039,78)</b> |
| <b>A</b> | <b>300 Ταμιακές Εκροές φόρων</b>   |                       |
|          | 301 Φόροι εισοδήματος  | 569.627,82            |
|          | 302 Μη ενσωματούμενοι στο λειτουργικό κόστος φόροι   |                       |
|          | 303 Διαφορές φόρου φορολογικού ελέγχου   | 106.745,00            |
|          | 304 Μείωση υποχρεώσεων από φόρους - τέλη   | 81.390,22             |
|          | Αφαιρείται:  |                       |
|          | 305 Αύξηση υποχρεώσεων από φόρους - τέλη   |                       |
|          | <b>Σύνολο Ταμιακών εκροών φόρων (Α300)</b>   | <b>(757.763,04)</b>   |
|          | <b>Ταμιακές Ροές από συνήθειες (λειτουργικές) δραστηριότητες (Αλγεβρικό άθροισμα Α100-Α200-Α300=Α)</b> | <b>346.354,62</b>     |
| <b>B</b> | <b>Ταμιακές Ροές από Επενδυτικές δραστηριότητες</b>  |                       |
| <b>B</b> | <b>100 Ταμιακές εισροές</b>  |                       |
|          | 101 Πώληση Ασώματων Ακινήτοποιήσεων  |                       |
|          | 102 Πώληση Ενσώματων Ακινήτοποιήσεων   |                       |
|          | 103 Πώληση Συμμετοχών και τίτλων Ακινήτοποιήσεων   |                       |
|          | 104 Μείωση μακροπρόθεσμων Απαιτήσεων   |                       |
|          | 105 Έσοδα Συμμετοχών και τίτλων Ακινήτοποιήσεων  |                       |
|          | 106 Πιστωτικοί τόκοι (Μακροπρόθεσμων κλπ απαιτήσεων)   |                       |
|          | <b>Σύνολο Ταμιακών εισροών (Β100)</b>  | <b>0,00</b>           |

|           |     |  |                       |
|-----------|-----|--|-----------------------|
| <b>B</b>  | 200 | <u>Ταμιακές εκροές</u>   |                       |
|           | 201 | Αγορά Ασωμάτων Ακινήτοποιήσεων                                       | 2.624.958,61          |
|           | 202 | Αγορά Ενσώματων Ακινήτοποιήσεων                                      | 1.131.998,40          |
|           | 203 | Αγορά Συμμετοχών και τίτλων Ακινήτοποιήσεων                          | 275.880,0             |
|           | 204 | Αύξηση Μακροπρόθεσμων Απαιτήσεων                                     |                       |
|           | 205 | Αύξηση Εξόδων εγκαταστάσεως  | 525.651,52            |
|           |     | <b>Σύνολο Ταμιακών εκροών (B 200)</b>                                | <b>(4.558.488,53)</b> |
|           |     | <b>Ταμιακές Ροές από επενδυτικές δραστηριότητες (B 100-B 200)=B</b>  | <b>(4.558.488,53)</b> |
| <b>Γ</b>  |     | <b>Ταμιακές Ροές από χρηματοδοτικές δραστηριότητες</b>               |                       |
| <b>Γ</b>  | 100 | <u>Ταμιακές εισροές</u>  |                       |
|           | 101 | Είσπραξη αύξησης Μετοχικού κεφαλαίου και διαφοράς υπέρ άρθιο         | 5.740.523,00          |
|           | 102 | Είσπραξη Επιχορηγήσεων Παγίων  |                       |
|           | 103 | Αύξηση Μακροπρόθεσμων Υποχρεώσεων                                    |                       |
|           | 104 | Αύξηση Βραχυπρόθεσμων Υποχρεώσεων (λογαριασμοί Τραπεζών)             | 1.204.730,18          |
|           |     | <b>Σύνολο ταμιακών εισροών (Γ 100)</b>                               | <b>6.945.253,18</b>   |
|           |     |  |                       |
| <b>Γ</b>  | 200 | <u>Ταμιακές εκροές</u>   |                       |
|           | 201 | Μείωση (επιστροφή) Μετοχικού Κεφαλαίου                               |                       |
|           | 202 | Επιστροφή Επιχορηγήσεων Παγίων                                       |                       |
|           | 203 | Μείωση Μακροπρόθεσμων Υποχρεώσεων                                    |                       |
|           | 204 | Μείωση Βραχυπρόθεσμων Υποχρεώσεων (λογαριασμοί Τραπεζών)             |                       |
|           | 205 | Τόκοι πληρωθέντες  | 401.045,56            |
|           | 206 | Μερίσματα πληρωθέντα   | 322.250,83            |
|           | 207 | Διανομή κερδών στο προσωπικό   |                       |
|           | 208 | Αμοιβές Δ.Σ. από κέρδη χρήσεως                                       |                       |
|           |     | <b>Σύνολο Ταμιακών εκροών (Γ 200)</b>                                | <b>(723.296,39)</b>   |
|           |     |  |                       |
|           |     |  |                       |
| <b>II</b> |     | <b>Ταμιακές Ροές από χρηματοδοτικές δραστηριότητες (Γ100-Γ200)=Γ</b> | <b>6.221.956,79</b>   |
|           |     | <b>ΤΑΜΙΑΚΕΣ ΡΟΕΣ ΕΠΙΧΕΙΡΗΣΕΩΣ (αλγεβρικό άθροισμα Α+Β+Γ)</b>         | <b>2.009.822,88</b>   |
|           |     | <b>ΠΛΕΟΝ: ΧΡΗΜΑΤΙΚΑ ΔΙΑΘΕΣΙΜΑ ΕΝΑΡΞΗΣ ΧΡΗΣΕΩΣ:-----</b>              | <b>424.721,01</b>     |
|           |     | <b>ΧΡΗΜΑΤΙΚΑ ΔΙΑΘΕΣΙΜΑ ΤΕΛΟΣ ΧΡΗΣΕΩΣ</b>                             | <b>2.434.543,89</b>   |
|           |     |  |                       |


ΓΛΥΚΑ ΝΕΡΑ, 5 ΔΕΚΕΜΒΡΙΟΥ 2005

Ο ΠΡΟΕΔΡΟΣ & Δ/ΝΩΝ ΣΥΜΒΟΥΛΟΣ




ΑΘΑΝΑΣΙΟΣ ΟΙΚΟΝΟΜΟΠΟΥΛΟΣ  
Α.Δ.Τ. Π 638375

Ο ΑΝΤΙΠΡΟΕΔΡΟΣ ΤΟΥ Δ.Σ.



ΑΝΤΩΝΙΟΣ ΟΙΚΟΝΟΜΟΥ  
Α.Δ.Τ. Χ 057246

Ο ΛΟΓΙΣΤΗΣ



ΜΙΧΑΗΛ ΛΑΚΙΩΤΗΣ  
Α.Δ.Τ. Ζ 468075

**ΖΗΝΩΝ ΑΝΩΝΥΜΗ ΕΤΑΙΡΕΙΑ ΡΟΜΠΟΤΙΚΗΣ ΚΑΙ ΠΛΗΡΟΦΟΡΙΚΗΣ**

ΑΡ.Μ.Α.Ε 18302/06/Β/88/35

**Κατάσταση Μεταβολών Ιδίων Κεφαλαίων**

της χρήσεως: από 1/1/2002 έως 31/12/2002

**Υπόλοιπο την 31η Δεκεμβρίου 2001**Αύξηση Μετοχικού Κεφαλαίου με  
κεφαλαιοποίηση φορολογηθέντων  
αποθεματικώνΑύξηση Μετοχικού Κεφαλαίου -  
Εισαγωγή στο ΧΑΑ  
Αποτελέσματα χρήσης  
Διαφορές Φορολογικού ελέγχου  
Τακτικό Αποθεματικό  
Μερίσματα πληρωτέα  
Αποθεματικά προς διάθεση  
Φόρος Εισοδήματος  
Εγγραφές προηγούμενων χρήσεων  
απευθείας στην ΚΘ**Υπόλοιπο την 31η Δεκεμβρίου 2002**

| Μετοχικό<br>Κεφάλαιο | Διαφορά από<br>έκδοση<br>μετοχών υπέρ<br>το άρτιο | Τακτικό<br>Αποθεματικό | Αφορολόγητα<br>αποθεματικά<br>ειδικών διατάξεων | Έκτακτα / Ειδικά<br>Αποθεματικά | Αδιανέμητα Κέρδη | Σύνολο        |
|----------------------|---|------------------------|---|---------------------------------|------------------|---------------|
| 1.343.747,62         | 1.792.510,64                                      | 174.000,99             | 390.076,42                                      | 206.733,15                      | 1.040.258,34     | 4.947.327,16  |
| 11.583,10            |   |                        |   |                                 | -11.583,10       | 0,00          |
| 359.998,90           | 5.380.524,10                                      |                        |   |                                 |                  | 5.740.523,00  |
|                      |   |                        |   |                                 | 484.644,80       | 484.644,80    |
|                      |   |                        |   |                                 | -157.694,00      | -157.694,00   |
|                      |   | 52.662,10              |   |                                 | -52.662,10       | 0,00          |
|                      |   |                        |   |                                 | -350.202,99      | -350.202,99   |
|                      |   |                        |   |                                 | -569.627,82      | -569.627,82   |
|                      |   |                        |   |                                 | -1.523.242,05    | -1.523.242,05 |
| 1.715.329,62         | 7.173.034,74                                      | 226.663,09             | 390.076,42                                      | 206.733,15                      | -1.140.108,92    | 8.571.728,10  |

**ΓΛΥΚΑ ΝΕΡΑ, 5 ΔΕΚΕΜΒΡΙΟΥ 2005**

Ο ΠΡΟΕΔΡΟΣ &amp; Δ/ΝΩΝ ΣΥΜΒΟΥΛΟΣ

ΑΘΑΝΑΣΙΟΣ ΟΙΚΟΝΟΜΟΠΟΥΛΟΣ  
Α.Δ.Τ. Π 638375

Ο ΛΟΓΙΣΤΗΣ

ΜΙΧΑΗΛ ΛΑΚΙΩΤΗΣ  
Α.Δ.Τ. Ζ 468075




**Προς τους κ.κ. Μετόχους και το Σύμβουλο Έκδοσης της αύξησης μετοχικού κεφαλαίου  
της Ανώνυμης Εταιρείας «ΖΗΝΩΝ ΑΝΩΝΥΜΗ ΕΤΑΙΡΕΙΑ ΡΟΜΠΟΤΙΚΗΣ ΚΑΙ  
ΠΛΗΡΟΦΟΡΙΚΗΣ»**

Ελέγξαμε τις Οικονομικές Καταστάσεις της ΖΗΝΩΝ ΑΝΩΝΥΜΗ ΕΤΑΙΡΕΙΑ ΡΟΜΠΟΤΙΚΗΣ ΚΑΙ ΠΛΗΡΟΦΟΡΙΚΗΣ ("ΖΗΝΩΝ Α.Ε.") της χρήσης που έληξε την 31 Δεκεμβρίου 2002 οι οποίες αποτελούνται από τον ισολογισμό, την κατάσταση λογαριασμού αποτελεσμάτων, την κατάσταση μεταβολών των ιδίων κεφαλαίων, την κατάσταση ταμειακών ροών και το σχετικό προσάρτημα όπως απαιτείται από τις διατάξεις της Ενότητας 20.1 του Παραρτήματος Ι του Κανονισμού 809/2004 των Ευρωπαϊκών Κοινοτήτων, για τους σκοπούς του Ενημερωτικού Δελτίου. Η ευθύνη της σύνταξης των οικονομικών καταστάσεων, σύμφωνα με τις διατάξεις του Κ.Ν. 2190/1920, του Ενιαίου Γενικού Λογιστικού Σχεδίου και τις απαιτήσεις της Ενότητας 20.1 του Παραρτήματος Ι του Κανονισμού (ΕΚ) 809/2004 των Ευρωπαϊκών Κοινοτήτων, βαρύνει τη Διοίκηση της Εταιρείας. Η δική μας ευθύνη περιορίζεται στη διαμόρφωση και τη διατύπωση γνώμης επί των οικονομικών καταστάσεων, εδραιωμένης στο διενεργηθέντα έλεγχο, για τους σκοπούς του Ενημερωτικού Δελτίου.

Ο έλεγχός μας έγινε σύμφωνα με τα Ελληνικά Ελεγκτικά Πρότυπα, που είναι εναρμονισμένα με τα Διεθνή Ελεγκτικά Πρότυπα. Τα Πρότυπα αυτά απαιτούν το σχεδιασμό και την εκτέλεση του ελεγκτικού έργου κατά τρόπο που να διασφαλίζει εύλογη βεβαιότητα ότι οι οικονομικές καταστάσεις είναι απαλλαγμένες από ουσιώδεις ανακρίβειες και παραλείψεις. Ο έλεγχος περιλαμβάνει την εξέταση, σε δειγματοληπτική βάση, αποδεικτικών στοιχείων που στηρίζουν τα ποσά και τις πληροφορίες που περιλαμβάνονται στις οικονομικές καταστάσεις. Ο έλεγχος επίσης περιλαμβάνει την αξιολόγηση των λογιστικών αρχών που ακολουθήθηκαν, των εκτιμήσεων της Διοίκησης της Εταιρείας, και γενικότερα, της παρουσίας των δεδομένων στις οικονομικές καταστάσεις. Πιστεύουμε ότι ο έλεγχος που διενεργήθηκε παρέχει επαρκή βάση για τη διαμόρφωση της έκθεσης μας.

Κατά τη γνώμη μας, οι προαναφερόμενες Ενοποιημένες Οικονομικές Καταστάσεις απεικονίζουν την πραγματική και ακριβοδίκαιη (true and fair) ενοποιημένη οικονομική θέση της εταιρείας κατά την 31<sup>η</sup> Δεκεμβρίου 2002, τα αποτελέσματα των εργασιών καθώς και τις ταμειακές ροές της εταιρείας της χρήσεως που έληξε αυτή την ημερομηνία, σύμφωνα με τον Κ.Ν. 2190/1920, το Ενιαίο Γενικό Λογιστικό Σχέδιο και τις απαιτήσεις της Ενότητας 20.1 του Παραρτήματος Ι του Κανονισμού 809/2004 της Ευρωπαϊκής Κοινότητας.

**Αθήνα, 6 Δεκεμβρίου 2005**  
**ΕΡΝΣΤ & ΓΙΑΝΓΚ (ΕΛΛΑΣ) ΟΡΚΩΤΟΙ ΕΛΕΓΚΤΕΣ Α.Ε.**



**Νικόλαος Μουστάκης, Ορκωτός Ελεγκτής Λογιστής**  
**ΑΜ ΣΟΕΛ 13971**

**ΖΗΝΩΝ Α.Ε ΡΟΜΠΟΤΙΚΗΣ ΚΑΙ ΠΛΗΡΟΦΟΡΙΚΗΣ**  
**ΙΣΟΛΟΓΙΣΜΟΣ ΤΗΣ 31ης ΔΕΚΕΜΒΡΙΟΥ 2003**

**15η ΕΤΑΙΡΙΚΗ ΧΡΗΣΗ (1 ΙΑΝΟΥΑΡΙΟΥ - 31 ΔΕΚΕΜΒΡΙΟΥ 2003)- ΑΡ.Μ.Α.Ε.18302/06/Β/88/35**

**ΕΝΕΡΓΗΤΙΚΟ**

|  | Ποσά κλειομένης χρήσεως 2003 |                     |                      | Ποσά προηγούμενης χρήσεως 2002 |                      |                     |
|--|------------------------------|---------------------|----------------------|--------------------------------|----------------------|---------------------|
|  | Αξία<br>Κτήσεως              | Αποσβέσεις          | Αναπόσβ.<br>Αξία     | Αξία<br>Κτήσεως                | Αποσβέσεις           | Αναπόσβ.<br>Αξία    |
| <b>ΕΞΟΔΑ ΕΓΚΑΤΑΣΤΑΣΕΩΣ</b>                                   |                              |                     |                      |                                |                      |                     |
| 1. Έξοδα αυξήσεως κεφαλαίου                                  | 511.064,17                   | 204.425,66          | 306.638,51           | 511.064,17                     | 102.212,83           | 408.851,34          |
| 3. Τόκοι δανείων κατασχ/κής περιόδου                         | 14.587,35                    | 2.917,47            | 11.669,88            | 14.587,35                      | 0,00                 | 14.587,35           |
| 4. Λοιπά έξοδα εγκαταστάσεως                                 | 15.890,81                    | 11.386,67           | 4.504,14             | 13.662,81                      | 8.203,55             | 5.459,26            |
|  | <b>541.542,33</b>            | <b>218.729,80</b>   | <b>322.812,53</b>    | <b>539.314,33</b>              | <b>110.416,38</b>    | <b>428.897,95</b>   |
| <b>ΠΑΓΙΟ ΕΝΕΡΓΗΤΙΚΟ</b>                                      |                              |                     |                      |                                |                      |                     |
| <b>I. Αωρόματες Ακίνητοποιήσεις</b>                          |                              |                     |                      |                                |                      |                     |
| 1. Δικαιώματα software Η/Υ                                   | 3.806.769,82                 | 1.897.179,57        | 1.909.590,25         | 3.003.279,82                   | 1.137.649,25         | 1.865.630,57        |
|  | <b>3.806.769,82</b>          | <b>1.897.179,57</b> | <b>1.909.590,25</b>  | <b>3.003.279,82</b>            | <b>1.137.649,25</b>  | <b>1.865.630,57</b> |
| <b>II. Ενσώματες Ακίνητοποιήσεις</b>                         |                              |                     |                      |                                |                      |                     |
| 1. Γήρεο - Οικόπεδα  | 230.384,98                   | 0,00                | 230.384,98           | 230.384,98                     | 0,00                 | 230.384,98          |
| 3. Κτήριο & τεχνικά έργα                                     | 2.561.536,52                 | 401.549,42          | 2.159.987,10         | 661.016,72                     | 355.266,42           | 305.750,30          |
| 4. Μηχανήματα- Τεχνικές εγκαταστάσεις                        | 1.479.896,97                 | 822.459,17          | 657.437,80           | 1.304.327,59                   | 692.925,38           | 611.402,21          |
| 5. Μεταφορικά μέσα   | 55.626,34                    | 17.198,91           | 38.427,43            | 55.626,34                      | 10.510,08            | 45.116,26           |
| 6. Επιπλα & λοιπός εξοπλισμός                                | 529.517,17                   | 392.933,74          | 136.583,43           | 436.043,93                     | 351.738,93           | 84.305,00           |
| 7. Ακίνητοποιήσεις υπό εκτέλεση                              | 238.648,81                   | 0,00                | 238.648,81           | 1.093.953,28                   | 0,00                 | 1.093.953,28        |
|  | <b>5.095.610,79</b>          | <b>1.634.141,24</b> | <b>3.461.469,55</b>  | <b>3.781.352,84</b>            | <b>1.410.440,81</b>  | <b>2.370.912,03</b> |
|  | <b>8.902.380,61</b>          | <b>3.531.320,81</b> | <b>5.371.059,80</b>  | <b>6.784.632,66</b>            | <b>2.548.090,06</b>  | <b>4.236.542,60</b> |
| <b>Σύνολο Ακίνητοποιήσεων (ΓI+ΓII)</b>                       |                              |                     |                      |                                |                      |                     |
| <b>III. Συμμετοχές &amp; άλλες μακροπρόθεσμες απαιτήσεις</b> |                              |                     |                      |                                |                      |                     |
| 1. Συμμετοχές σε συνδεδεμένες επιχειρήσεις                   |                              | 956.847,84          |                      |                                | 293.490,00           |                     |
| Μείον: Οφειλόμενες δόσεις                                    |                              | 0,00                |                      |                                | 17.610,00            |                     |
| Μείον: Προβλέψεις υποτίμησης συμμετοχών & χρεογράφων         |                              | 455.070,20          | 501.777,64           |                                | 258.204,84           | 17.675,16           |
| 7. Λοιπές Μακροπρόθεσμες Απαιτήσεις                          |                              |                     | 10.156,78            |                                |                      | 10.156,78           |
|  |                              |                     | <b>511.934,42</b>    |                                |                      | <b>27.831,94</b>    |
| <b>Σύνολο Παγίου Ενεργητικού (ΓI+ΓII+ΓIII)</b>               |                              |                     | <b>5.882.994,22</b>  |                                |                      | <b>4.264.374,54</b> |
| <b>ΚΥΚΛΟΦΟΡΟΥΝ ΕΝΕΡΓΗΤΙΚΟ</b>                                |                              |                     |                      |                                |                      |                     |
| <b>I. Αποθέματα</b>  |                              |                     |                      |                                |                      |                     |
| 1. Εμπορεύματα   |                              |                     | 37.149,86            |                                | 60.979,21            |                     |
| 2. Προϊόντα  |                              |                     | 878.095,41           |                                | 619.902,71           |                     |
| 3. Παραγωγή σε εξέλιξη                                       |                              |                     | 1.751.653,51         |                                | 557.921,86           |                     |
| 4. Πρώτες και βοηθ. Υλεις - Αναλώσιμα υλικά                  |                              |                     | 19.248,98            |                                | 38.496,08            |                     |
| 5. Προκαταβολές για ανορθ. αποθεμάτων                        |                              |                     | 93.806,36            |                                | 121.962,91           |                     |
|  |                              |                     | <b>2.779.954,12</b>  |                                | <b>1.399.262,77</b>  |                     |
| <b>II. Απαιτήσεις</b>  |                              |                     |                      |                                |                      |                     |
| 1. Πελάτες   |                              |                     | 8.230.636,93         |                                | 7.151.503,28         |                     |
| 3α. Επιταγές - Εισπρακτέες                                   |                              |                     | 359.025,54           |                                | 512.051,88           |                     |
| 10. Επισφαλείς και επίδοκι πελάτες                           |                              |                     | 227.675,43           |                                | 17.675,43            |                     |
| 11. Χρεώκτες Διάφοροι  |                              |                     | 1.664.905,77         |                                | 603.337,11           |                     |
| 12. Λογ/σμοί διαχειρήσεως προκατ. και πιστώσεων              |                              |                     | 104.382,11           |                                | 102.161,86           |                     |
| Μείον: Προβλέψεις για επισφαλείς απαιτήσεις                  |                              |                     | 1.601.649,67         |                                | 1.079.176,30         |                     |
|  |                              |                     | <b>8.984.976,11</b>  |                                | <b>7.307.553,26</b>  |                     |
| <b>III. Χρεόγραφα</b>  |                              |                     |                      |                                |                      |                     |
| 3. Λοιπά χρεόγραφα   |                              |                     | 586,94               |                                | 586,94               |                     |
|  |                              |                     | <b>586,94</b>        |                                | <b>586,94</b>        |                     |
| <b>IV. Διαθέσιμα</b>   |                              |                     |                      |                                |                      |                     |
| 1. Ταμείο  |                              |                     | 5.326,21             |                                | 114.753,09           |                     |
| 3. Καταθέσεις Οψεως  |                              |                     | 1.134.630,70         |                                | 2.319.790,80         |                     |
|  |                              |                     | <b>1.139.956,91</b>  |                                | <b>2.434.543,89</b>  |                     |
| <b>Σύνολο κυκλοφορούντος Ενεργητικού (ΔI+ΔII+ΔIII+ΔIV)</b>   |                              |                     | <b>12.905.474,08</b> |                                | <b>11.141.946,86</b> |                     |
| <b>ΜΕΤΑΒΑΤΙΚΟΙ ΛΟΓΑΡΙΑΣΜΟΙ ΕΝΕΡΓΗΤΙΚΟΥ</b>                   |                              |                     |                      |                                |                      |                     |
| 1. Έξοδα επομένων χρήσεων                                    |                              |                     | 1.594,00             |                                | 1.954,44             |                     |
|  |                              |                     | <b>1.594,00</b>      |                                | <b>1.954,44</b>      |                     |
| <b>ΓΕΝΙΚΟ ΣΥΝΟΛΟ ΕΝΕΡΓΗΤΙΚΟΥ (Β+Γ+Δ+Ε)</b>                   |                              |                     | <b>19.112.874,83</b> |                                | <b>15.837.173,79</b> |                     |
| <b>ΛΟΓΑΡΙΑΣΜΟΙ ΤΑΞΕΩΣ ΧΡΕΩΣΤΙΚΟΥ</b>                         |                              |                     |                      |                                |                      |                     |
| 2. Χρεωτικοί Λ/σμοί εγγυήσεων & εμπράγματων ασφαλειών        |                              |                     | 1.750.817,67         |                                | 1.647.502,08         |                     |
| 4. Λοιποί λογαριασμοί τάξεως                                 |                              |                     | 438.870,16           |                                | 438.870,16           |                     |
|  |                              |                     | <b>2.189.687,83</b>  |                                | <b>2.086.372,24</b>  |                     |

**ΠΑΘΗΤΙΚΟ**

|  | Ποσά κλειομ.<br>Χρήσεως 2003 | Ποσά προηγ.<br>Χρήσεως 2002 |
|--|------------------------------|-----------------------------|
| <b>A. ΙΔΙΑ ΚΕΦΑΛΑΙΑ</b>                                    |                              |                             |
| <b>I. Μετοχικό Κεφάλαιο (4.636.026 Μετοχές των 0,37 €)</b> |                              |                             |
| 1. Καταβεβλημένο   | 1.715.329,62                 | 1.715.329,62                |
|  | <b>1.715.329,62</b>          | <b>1.715.329,62</b>         |
| <b>II. Διαφορά από έκδοση μετοχών υπέρ το όριο</b>         | <b>7.173.034,74</b>          | <b>7.173.034,74</b>         |
| <b>IV. Αποθεματικό Κεφάλαιο</b>                            |                              |                             |
| 1. Τακτικό Αποθεματικό                                     | 285.484,40                   | 226.663,09                  |
| 3. Ειδικό αποθεματικό                                      | 206.733,15                   | 206.733,15                  |
| 5. Αφορολόγητα Αποθεματικά ειδικών διατάξεων νόμων         | 781.238,10                   | 390.076,42                  |
|  | <b>1.273.455,65</b>          | <b>823.472,66</b>           |
| <b>V. Αποτελέσματα εις νέο</b>                             |                              |                             |
| 1. Υπόλοιπο ζημιών εις νέο                                 | (2.349.668,32)               | (1.140.108,92)              |
|  | <b>(2.349.668,32)</b>        | <b>(1.140.108,92)</b>       |
| <b>Σύνολο ιδίων Κεφαλαίων (ΑI+ΑII+ΑIII+ΑIV+AV)</b>         | <b>7.812.151,69</b>          | <b>8.571.728,10</b>         |
| <b>B. ΠΡΟΒΛΕΨΕΙΣ ΓΙΑ ΚΙΝΔΥΝΟΥΣ ΚΑΙ ΕΞΟΔΑ</b>               |                              |                             |
| 2. Λοιπές προβλέψεις                                       | 73.970,00                    | 59.764,68                   |
|  | <b>73.970,00</b>             | <b>59.764,68</b>            |
| <b>Γ. ΥΠΟΧΡΕΩΣΕΙΣ</b>                                      |                              |                             |
| <b>II. Βραχυπρόθεσμες Υποχρεώσεις</b>                      |                              |                             |
| 1. Προμηθευτές   | 1.861.986,75                 | 1.399.880,63                |
| 2α. Επιταγές Πληρωτέες                                     | 912.125,58                   | 342.622,58                  |
| 3. Τράπεζες &/ βραχυπρόθεσμων υποχρεώσεων                  | 7.081.760,67                 | 3.954.017,97                |
| 4. Προκαταβολές Πελατών                                    | 113.718,65                   | 44.355,54                   |
| 5. Υποχρεώσεις από φορους - τέλη                           | 580.929,95                   | 685.231,38                  |
| 6. Ασφαλιστικοί Οργανισμοί                                 | 62.589,59                    | 51.621,56                   |
| 10. Μέρσματα Πληρωτέα                                      | 406.302,80                   | 367.315,98                  |
| 11. Πιστωτές Διάφοροι                                      | 156.390,15                   | 258.486,37                  |
|  | <b>11.175.804,14</b>         | <b>7.103.532,01</b>         |
| <b>Σύνολο Υποχρεώσεων (ΓII)</b>                            | <b>11.175.804,14</b>         | <b>7.103.532,01</b>         |
| <b>Δ. ΜΕΤΑΒΑΤΙΚΟΙ ΛΟΓ/ΣΜΟΙ ΠΑΘΗΤΙΚΟΥ</b>                   |                              |                             |
| 1. Έσοδα επόμενων χρήσεων                                  |                              | 51.200,00                   |
| 2. Έξοδα χρήσης δεδουλευμένα                               | 50.949,00                    | 50.949,00                   |
|  | <b>102.129,00</b>            | <b>102.149,00</b>           |
| <b>ΓΕΝΙΚΟ ΣΥΝΟΛΟ ΠΑΘΗΤΙΚΟΥ (Α+Β+Γ)</b>                     | <b>19.061.925,83</b>         | <b>15.786.224,79</b>        |
| <b>ΛΟΓΑΡΙΑΣΜΟΙ ΤΑΞΕΩΣ ΠΙΣΤΩΤΙΚΟΥ</b>                       |                              |                             |
| 2. Πιστωτικοί Λ/σμοί εγγυήσεων & εμπράγματων ασφαλειών     | 1.750.817,67                 | 1.647.502,08                |
| 4. Λοιποί λογαριασμοί τάξεως                               | 438.870,16                   | 438.870,16                  |
|  | <b>2.189.687,83</b>          | <b>2.086.372,24</b>         |



**ΚΑΤΑΣΤΑΣΗ ΛΟΓΑΡΙΑΣΜΟΥ ΑΠΟΤΕΛΕΣΜΑΤΩΝ ΧΡΗΣΕΩΣ**  
**31ης ΔΕΚΕΜΒΡΙΟΥ 2003 (1 ΙΑΝΟΥΑΡΙΟΥ 2003 - 31 ΔΕΚΕΜΒΡΙΟΥ 2003)**

|  | Ποσά κλειόμ. Χρήσεως 31/12/2003 |              | Ποσά προηγούμενης χρήσεως<br>31/12/2002 |              |
|--|---------------------------------|--------------|---|--------------|
| <b>I. Αποτελέσματα εκμεταλλεύσεως</b>                    |                                 |              |   |              |
| Κύκλος εργασιών (πωλήσεις)                               | 9.151.992,65                    |              | 8.567.924,87                            |              |
| Μείον : Κόστος πωλήσεων                                  | 6.995.080,57                    |              | 6.976.347,42                            |              |
| Μικτά αποτελέσματα (κέρδη) εκμεταλλεύσεως                | <b>2.156.912,08</b>             |              | <b>1.591.577,45</b>                     |              |
| Πλέον: Άλλα έσοδα εκμεταλλεύσεως                         | 15.513,00                       |              | -                                       |              |
| Σύνολο   | <b>2.172.425,08</b>             |              | <b>1.591.577,45</b>                     |              |
| Μείον :  |                                 |              |   |              |
| 1. Έξοδα διοικητικής λειτουργίας                         | 449.174,87                      |              | 351.443,85                              |              |
| 2. Έξοδα λειτουργίας ερευνών                             | 230.000,00                      |              | 142.852,88                              |              |
| 3. Έξοδα λειτουργίας διαθέσεως                           | 238.847,29                      | 918.022,16   | 148.102,97                              | 642.399,70   |
| Μερικά αποτελέσματα (κέρδη ή ζημιές) εκμεταλλεύσεως      | <b>1.254.402,92</b>             |              | <b>949.177,75</b>                       |              |
| Πλέον : 4. Πιστωτικοί τόκοι και συναφή έσοδα             | 13.821,58                       |              | 48.355,32                               |              |
| Μείον :  |                                 |              |   |              |
| 1. Προβλέψεις υποτιμήσεως συμμετοχών και χρεογράφων      | 196.865,36                      |              | 258.204,84                              |              |
| 3. Χρεωστικοί τόκοι και συναφή έξοδα                     | 462.384,05                      | (645.427,83) | 401.045,56                              | (610.895,08) |
| Ολικά αποτελέσματα (κέρδη) εκμεταλλεύσεως                | <b>608.975,09</b>               |              | <b>338.282,67</b>                       |              |
| <b>II. ΠΛΕΟΝ (ή μείον) :</b> Έκτακτα αποτελέσματα        |                                 |              |   |              |
| 1. Έκτακτα και ανόργανα έσοδα                            | 66.024,46                       |              | 207.939,91                              |              |
| 2. Έκτακτα κέρδη   | -                               |              | 30.763,27                               |              |
| 3. Έσοδα προηγούμενων χρήσεων                            | 0,00                            | 66.024,46    | -                                       | 238.703,18   |
| Μείον  |                                 |              |   |              |
| 1. Έκτακτα και ανόργανα έξοδα                            | 1.563,35                        |              | 43.877,67                               |              |
| 2. Έκτακτες ζημιές                                       | 0,00                            |              | 10.907,58                               |              |
| 4. Προβλέψεις για έκτακτους κινδύνους                    | 542.451,37                      | 544.014,72   | 37.555,80                               | 92.341,05    |
| Οργανικά & έκτακτα αποτελέσματα (ζημιές)                 | <b>130.984,83</b>               |              | <b>484.644,80</b>                       |              |
| ΜΕΙΟΝ :  |                                 |              |   |              |
| Σύνολο αποσβέσεων παγίων στοιχείων                       | 1.091.544,17                    |              | 1.261.151,06                            |              |
| Μείον: Οι από αυτές ενσωματωμένες στο λειτουργικό κόστος | 1.091.544,17                    |              | 1.261.151,06                            |              |
| <b>ΚΑΘΑΡΑ ΑΠΟΤΕΛΕΣΜΑΤΑ</b> χρήσεως προ φόρων             | <b>130.984,83</b>               |              | <b>484.644,80</b>                       |              |

**ΠΙΝΑΚΑΣ ΔΙΑΘΕΣΕΩΣ ΑΠΟΤΕΛΕΣΜΑΤΩΝ**

|   | Ποσά<br>κλειόμ.χρήσεως<br>31/12/2003 | Ποσά<br>προηγ.χρήσεως<br>31/12/2002 |
|---|--------------------------------------|-------------------------------------|
| Καθαρά αποτελέσματα κέρδη (ζημιές) χρήσεως          | 130.984,83                           | 484.644,80                          |
| ΠΛΕΟΝ: Υπόλοιπα αποτελεσμάτων προηγούμενων περιόδων | (1.140.108,92)                       | (494.566,81)                        |
| Μείον : Διαφορές φορολογικού ελέγχου προηγ.χρήσεων  | -                                    | (106.745,00)                        |
| Σύνολο  | <b>(1.009.124,09)</b>                | <b>(116.667,01)</b>                 |
| Μείον : 1. Φόρος εισοδήματος                        | 499.399,56                           | 569.627,82                          |
| Αποτελέσματα προς διάθεση                           | <b>(1.508.523,65)</b>                | <b>(686.294,83)</b>                 |
| <b>Η διάθεση των κερδών γίνεται ως εξής :</b>       |                                      |                                     |
| 1. Τακτικό αποθεματικό                              | 58.821,31                            | 52.662,10                           |
| 2. Πρώτο μείρισμα                                   | 391.161,68                           | 350.202,99                          |
| 6. Αφορολόγητα αποθεματικά ( Ν.3220/04)             | 391.161,68                           |                                     |
| 8. Υπόλοιπα ζημιών εις νέα                          | (2.349.668,32)                       | (1.089.159,92)                      |
|   | <b>(1.508.523,65)</b>                | <b>(686.294,83)</b>                 |

Ο ΠΡΟΕΔΡΟΣ ΤΟΥ Δ.Σ. & Δ/ΝΩΝ ΣΥΜΒΟΥΛΟΣ

ΑΘΑΝΑΣΙΟΣ ΟΙΚΟΝΟΜΟΠΟΥΛΟΣ  
ΑΔΤ Π-638375

ΓΥΛΚΑ ΝΕΡΑ, 5 ΔΕΚΕΜΒΡΙΟΥ 2005

Ο ΑΝΤΙΠΡΟΕΔΡΟΣ ΤΟΥ Δ.Σ

ΑΝΤΩΝΙΟΣ ΟΙΚΟΝΟΜΟΥ  
ΑΔΤ Χ-057246

Ο ΛΟΓΙΣΤΗΣ

ΜΙΧΑΗΛ ΛΑΚΙΩΤΗΣ  
ΑΔΤ Ζ-468075

**ΠΡΟΣΑΡΤΗΜΑ ΚΑΙ ΕΠΕΞΗΓΗΜΑΤΙΚΕΣ ΠΛΗΡΟΦΟΡΙΕΣ  
ΤΩΝ ΟΙΚΟΝΟΜΙΚΩΝ ΚΑΤΑΣΤΑΣΕΩΝ ΤΗΣ 31<sup>ΗΣ</sup> ΔΕΚΕΜΒΡΙΟΥ 2003  
ΤΗΣ ΖΗΝΩΝ Α.Ε. ΡΟΜΠΟΤΙΚΗΣ ΚΑΙ ΠΛΗΡΟΦΟΡΙΚΗΣ  
(βάσει των διατάξεων του Κ.Ν. 2190/1920 όπως ισχύει)**

**(Όλα τα ποσά εκφράζονται σε ευρώ)**

Το παρόν προσάρτημα έχει συνταχθεί για τους σκοπούς του ενημερωτικού δελτίου στα πλαίσια της αύξησης του μετοχικού κεφαλαίου με μετρητά με δικαίωμα προτίμησης υπέρ παλαιών μετόχων της εταιρείας και την διευκόλυνση των υποψηφίων επενδυτών με βάση τον Κανονισμό (ΕΚ) αριθμ. 809/2004 της Επιτροπής της Ευρωπαϊκής Ένωσης της 29<sup>ης</sup> Απριλίου 2004, αποτελεί συμπληρωμένη έκδοση του αρχικού προσαρτήματος των οικονομικών καταστάσεων της χρήσης που έληξε στις 31/12/2003, και το οποίο εγκρίθηκε από την από 5 Δεκεμβρίου 2005 συνεδρίαση του Διοικητικού Συμβουλίου της ΖΗΝΩΝ Α.Ε. Στην συμπληρωμένη έκδοση παρέχονται επεξηγηματικές πληροφορίες οι οποίες κρίνονται αναγκαίες για την πληρέστερη παρουσίαση των οικονομικών καταστάσεων.

**Σύσταση – Δραστηριότητα**

Η Εταιρεία ΖΗΝΩΝ Α.Ε. συστάθηκε στις 22 Νοεμβρίου 1988 σαν Ανώνυμη Εταιρεία με αριθμό μητρώου 18302/06/Β/88/35. Η πλήρης επωνυμία της είναι: ΖΗΝΩΝ ΑΝΩΝΥΜΗ ΕΤΑΙΡΕΙΑ ΡΟΜΠΟΤΙΚΗΣ ΚΑΙ ΠΛΗΡΟΦΟΡΙΚΗΣ και ο διακριτικός της τίτλος ΖΗΝΩΝ Α.Ε.

Η έδρα της εταιρείας βρίσκεται στο Δήμο ΓΛΥΚΩΝ ΝΕΡΩΝ ΑΤΤΙΚΗΣ επί της οδού Κανάρη, αρ. 5, Τ.Κ. 153 54.

Οι κύριες δραστηριότητες της εταιρείας είναι:

- (α) Η μελέτη, κατασκευή και παραγωγή στο σύνολό τους ή εν μέρει συστημάτων βιομηχανικών αυτοματοποιήσεων, συστημάτων οράσεως δια υπολογιστού, συστημάτων ΡΟΜΠΟΤ, υπολογιστικών συστημάτων, αισθητήρων και συστημάτων επεξεργασίας εικόνων και παρεμφερών ειδών.
- (β) Η εισαγωγή - εξαγωγή και γενικά εμπορία στην ημεδαπή και αλλοδαπή τέτοιων συστημάτων.
- (γ) Η παραγωγή τυποποιημένων ή κατά παραγγελία προγραμμάτων (Λογισμικό - SOFTWARE) για ηλεκτρονικούς υπολογιστές και η με οποιονδήποτε τρόπο εκμετάλλευσή τους.
- (δ) Η ανάπτυξη έργων (PROJECTS) ή εφαρμογών (APPLICATIONS) πληροφορικής και η καθ' οιονδήποτε τρόπο εκμετάλλευσή τους.
- (ε) Η συμμετοχή σε ερευνητικά, αναπτυξιακά και επιμορφωτικά προγράμματα πληροφορικής στην ημεδαπή ή αλλοδαπή.
- (στ) Η συναρμολόγηση, σύνθεση και η καθ' οιονδήποτε τρόπο εκμετάλλευση συστημάτων πληροφορικής
- (ζ) Η παροχή κάθε φύσεως μηχανογραφικών, στατιστικών και συμβουλευτικών υπηρεσιών καθώς και η εκπόνηση μελετών και η συμμετοχή σε διαγωνισμούς συναφούς σκοπού στην Ελλάδα και στο εξωτερικό.
- (η) Η μηχανογραφική ή άλλου τύπου επεξεργασία στοιχείων τρίτων μέσω ηλεκτρονικών υπολογιστών.
- (θ) Η οργάνωση και διεξαγωγή σεμιναρίων και επιμορφωτικών προγραμμάτων σχετικών με τους ανωτέρω σκοπούς.
- (ι) Η εισαγωγή - εξαγωγή και εμπορία προϊόντων πληροφορικής.
- (κ) Η αντιπροσώπευση στην Ελλάδα ημεδαπών ή αλλοδαπών οίκων και γενικά επιχειρήσεων που έχουν συναφείς δραστηριότητες με αυτές της παρούσας εταιρείας.
- (λ) Η άσκηση κάθε δραστηριότητας που θα έχει συνάφεια με τους παραπάνω σκοπούς.

Σύμφωνα με τη νομοθεσία περί ανωνύμων εταιρειών παρέχουμε τις παρακάτω πληροφορίες που αναφέρονται στις ενοποιημένες οικονομικές καταστάσεις της ΖΗΝΩΝ Α.Ε. της χρήσης που έληξε την 31<sup>η</sup> Δεκεμβρίου 2003.

## **1. ΒΑΣΙΚΕΣ ΛΟΓΙΣΤΙΚΕΣ ΑΡΧΕΣ ΠΟΥ ΤΗΡΗΘΗΚΑΝ**

- Αρχή της τιμής κτήσης (Άρθρο 103, παρ. 4 δεύτερο εδάφιο). Θεωρείται ως δεδομένη η συνέχιση της δραστηριότητας της εταιρείας.
- Η αρχή αποτίμησης, εφαρμόζονται πάγια (Άρθρο 107, παρ. 1 περίπτωση α). Η αρχή της συντηρητικότητας εφαρμόζεται πάντοτε και ιδιαίτερα.
- Στη χρήση περιλαμβάνονται μόνο τα κέρδη που έχουν πραγματοποιηθεί μέσα σ'αυτή.
- Λαμβάνονται υπόψη όλοι οι πιθανοί κίνδυνοι και όλες οι πιθανές ζημιές που αφορούν την κλειόμενη χρήση
- Λογίζονται οι απαραίτητες αποσβέσεις και προβλέψεις ανεξάρτητα από το αν κατά τη χρήση προκύπτει καθαρό κέρδος ή ζημία.

Τα έσοδα και τα έξοδα που αφορούν την χρήση λογίζονται σε αυτή ανεξάρτητα από τον χρόνο είσπραξης ή πληρωμής τους.

Τα περιουσιακά στοιχεία των λογαριασμών του ενεργητικού και του παθητικού αποτιμούνται χωριστά.

## **2. ΜΕΘΟΔΟΙ ΑΠΟΤΙΜΗΣΗΣ ΤΩΝ ΔΙΑΦΟΡΩΝ ΣΤΟΧΕΙΩΝ ΚΑΙ ΟΙ ΜΕΘΟΔΟΙ ΥΠΟΛΟΓΙΣΜΟΥ ΤΩΝ ΑΠΟΣΒΕΣΕΩΝ ΚΑΙ ΠΡΟΒΛΕΨΕΩΝ.**

- 2.1 Τα πάγια περιουσιακά στοιχεία αποτιμήθηκαν στην αξία της τιμής κτήσης και είναι προσαυξημένα με την αξία των προσθηκών και βελτιώσεων και μειωμένα με τις ανάλογες αποσβέσεις και πωλήσεις κατά τη διάρκεια της χρήσης.
- 2.2. Τα αποθέματα, αποτιμούνται στην κατ' είδος χαμηλότερη τιμή, μεταξύ της τιμής κτήσεως ή του κόστους παραγωγής τους και της τιμής στην οποία η επιχείρηση δύναται να τα αγοράσει (τρέχουσα τιμή αγοράς) ή να τα παράγει (τρέχουσα τιμή αναπαραγωγής) κατά την ημέρα κλεισίματος του ισολογισμού.  
Εάν η τρέχουσα τιμή αγοράς ή αναπαραγωγής είναι χαμηλότερη από την τιμή κτήσεως ή το ιστορικό κόστος παραγωγής, αλλά μεγαλύτερη από την καθαρή ρευστοποιήσιμη αξία, τότε η αποτίμηση γίνεται στην καθαρή ρευστοποιήσιμη αξία.  
Η μέση τιμή κτήσεως όλων των αποθεμάτων προσδιορίστηκε με τη μέθοδο της μέσης σταθμικής τιμής.  
Διαφορές που προκύπτουν επιβαρύνουν τα αποτελέσματα χρήσης.
- 2.3 Μετοχές μη εισηγμένων εταιρειών αποτιμούνται κατ'αρχήν στο κόστος απόκτησής τους. Η αξία αυτών μειώνεται μετά από εκτίμηση της εταιρείας και αφού ληφθούν υπόψη διάφορα στοιχεία και πληροφορίες που μπορούν να επηρεάσουν την αξία τους.
- 2.4 Η εταιρεία αναγνωρίζει τα έσοδα από κρατικές επιχορηγήσεις με βάση την αρχή του συσχετισμού επιχορηγήσεων με τα αντίστοιχα κόστη.

Ειδικότερα για τις επιχορηγήσεις αποσβέσεων στοιχείων ενεργητικού η εταιρεία αναγνωρίζει στα έσοδα αναλογία των επιχορηγήσεων ώστε να επιμερισθεί κατά τη διάρκεια της ωφέλιμης τιμής των παγίων στοιχείων ενεργητικού.

### 3. Πίνακας Μεταβολής της Λογιστικής Αξίας των Παγίων για τη χρήση 2003

| Κατηγορία Παγίου                                   | Αξία Κτήσης<br>31/12/2002 | Προσθήκες<br>2003   | Συν. Αξία Κτήσης<br>31/12/2003 | Συνολική Αποσβ.<br>Αξία 31/12/2003 | Αναπόσβεστη Αξία<br>31/12/2003 |
|--|---------------------------|---------------------|--------------------------------|------------------------------------|--------------------------------|
| <b>Β. ΕΞΟΔΑ ΕΓΚΑΤΑΣΤΑΣΕΩΣ</b>                      |                           |                     |                                |                                    |                                |
| Εξοδα αυξ. Κεφαλ.-Τόκοι δανείων-Λοιπά έξοδα εγκατ. | 539.314,33                | 2.228,00            | 541.542,33                     | 218.729,80                         | 322.812,53                     |
|  |                           |                     |                                |                                    |                                |
| <b>Γ1. ΑΣΩΜΑΤΕΣ ΑΚΙΝΗΤΟΠΟΙΗΣΕΙΣ</b>                |                           |                     |                                |                                    |                                |
| Δικαιώματα Software (Λογισμικό)                    | 3.003.279,82              | 803.490,00          | 3.806.769,82                   | 1.897.179,57                       | 1.909.590,25                   |
|  |                           |                     |                                |                                    |                                |
| <b>Γ2. ΕΝΣΩΜΑΤΕΣ ΑΚΙΝΗΤΟΠΟΙΗΣΕΙΣ</b>               |                           |                     |                                |                                    |                                |
| Γήπεδα – Οικόπεδα                                  | 230.384,98                | 0                   | 230.384,98                     | 0                                  | 230.384,98                     |
| Κτίρια   | 661.016,72                | 1.900.519,80        | 2.561.536,52                   | 401.549,42                         | 2.159.987,10                   |
| Μηχ/τα, Τεχν. Εγκ. & Λοιπ. Εξ.                     | 1.304.327,59              | 175.569,38          | 1.479.896,97                   | 822.459,17                         | 657.437,80                     |
| Μετ/κά Μέσα  | 55.626,34                 | 0                   | 55.626,34                      | 17.198,91                          | 38.427,43                      |
| Επιπλα   | 436.043,93                | 93.473,24           | 529.517,17                     | 392.933,74                         | 136.583,43                     |
| Ακινήτοπ. υπό εκτέλεση                             | 1.093.953,28              | -855.304,47         | 238.648,81                     | 0                                  | 238.648,81                     |
| <b>Σύνολο</b>                                      | <b>3.781.352,84</b>       | <b>1.314.257,95</b> | <b>5.095.610,79</b>            | <b>1.634.141,24</b>                | <b>3.461.469,55</b>            |
| <b>ΣΥΝΟΛΟ Γ1+Γ2</b>                                | <b>6.784.632,66</b>       | <b>2.117.747,95</b> | <b>8.902.380,61</b>            | <b>3.531.320,81</b>                | <b>5.371.059,80</b>            |
| <b>ΓΕΝΙΚΟ ΣΥΝΟΛΟ Β+Γ1+Γ2</b>                       | <b>7.323.946,99</b>       | <b>2.119.975,95</b> | <b>9.443.922,94</b>            | <b>3.750.050,61</b>                | <b>5.693.872,33</b>            |

Ο υπολογισμός των αποσβέσεων της χρήσης 2003 έγινε με χρήση του χαμηλού συντελεστή, σύμφωνα με το ΠΔ 299.

Επί των ακινήτων της Μητρικής υφίσταται υποθήκη ποσού €2.080.411,73 σε εγγύηση τραπεζικών δανείων.

#### 4. ΣΥΜΜΕΤΟΧΕΣ

Αναλύονται ως εξής:

| ΕΤΑΙΡΙΑ                  | % ΣΥΜ/ΧΗΣ | ΑΞΙΑ ΚΤΗΣΗΣ       | ΤΡΕΧΟΥΣΑ ΑΞΙΑ (1) | ΠΡΟΒΛΕΨΗ ΥΠΟΤΙΜΗΣΗΣ ΠΡΟΗΓΟΥΜΕΝΩΝ ΧΡΗΣΕΩΝ | ΠΡΟΒΛΕΨΗ ΥΠΟΤΙΜΗΣΗΣ ΤΡΕΧΟΥΣΑΣ ΧΡΗΣΗΣ | ΣΥΝΟΛΙΚΗ ΠΡΟΒΛΕΨΗ  |     |
|--------------------------|-----------|-------------------|-------------------|--|--------------------------------------|--------------------|-----|
| ΤΕΣΕΙΚ ΑΕ                | 17,00     | 120.000,00        | 9.575,13          | 0,00                                     | -110.424,87                          | -110.424,87        | (2) |
| VOICE IN Α.Ε             | 10,00     | 293.814,84        | 14.584,58         | -258.204,84                              | -21.025,42                           | -279.230,26        | (2) |
| ΡΕΙΜΕΤΡΙΚΣ Α.Ε           | 99,50     | 298.500,00        | 233.084,92        | 0,00                                     | -65.415,08                           | -65.415,08         | (2) |
| RETAIL LINK Α.Ε          | 80,00     | 240.000,00        | 240.000,00        | 0,00                                     | 0,00                                 | 0,00               | (3) |
| PARKAID S.R.L            | 15,11     | 4.533,00          | 4.533,00          | 0,00                                     | 0,00                                 | 0,00               |     |
| <b>ΣΥΝΟΛΟ ΣΥΜΜΕΤΟΧΩΝ</b> |           | <b>956.847,84</b> | <b>501.777,63</b> | <b>-258.204,84</b>                       | <b>-196.865,37</b>                   | <b>-455.070,21</b> |     |

Οι συμμετοχές αποτιμούνται στην κατ' είδος χαμηλότερη τιμή, μεταξύ της τιμής κτήσεώς τους και της τρέχουσας τιμής τους, σύμφωνα με το άρθρο 43 ΚΝ 2190.

1. Βάσει εσωτερικής Λογιστικής Αξίας
2. Η αποτίμηση έγινε με ισολογισμό 31/12/2003

Οι συναλλαγές (αγορές-πωλήσεις) καθώς και τα υπόλοιπα μεταξύ των ανωτέρω εταιριών (για όσες απ' αυτές υπήρχαν συναλλαγές ή υπάρχουν) φαίνονται στους πίνακες που ακολουθούν:

| ΔΙΕΤΑΙΡΙΚΕΣ ΑΠΑΙΤΗΣΕΙΣ - ΥΠΟΧΡΕΩΣΕΙΣ 31/12/2003 |           |            |             |          |         |           |
|---|-----------|------------|-------------|----------|---------|-----------|
| ΠΑΙΤΗΣΕΙΣ \ ΥΠΟΧΡΕΩΣΕΙΣ                         | ΖΗΝΩΝ Α.Ε | REYMETRICS | RETAIL LINK | VOICE IN | ΤΕΕΣΙΚ  | ΣΥΝΟΛΑ    |
| ΖΗΝΩΝ Α.Ε                                       |           | 202.631    | 252.315     | 238.797  | 238.067 | 931.810   |
|   |           |            |             |          |         |           |
| REYMETRICS                                      | 177.886   |            |             |          |         | 177.886   |
|   |           |            |             |          |         |           |
| RETAIL LINK                                     | 40.000    |            |             |          |         | 40.000    |
|   |           |            |             |          |         |           |
|   |           |            |             |          |         |           |
| VOICE IN  | 236.000   |            |             |          |         | 236.000   |
|   |           |            |             |          |         |           |
| ΤΕΕΣΙΚ  | 206.034   |            |             |          |         | 206.034   |
|   |           |            |             |          |         |           |
|   |           |            |             |          |         |           |
| ΣΥΝΟΛΑ  | 659.920   | 202.631    | 252.315     | 238.797  | 238.067 | 1.591.730 |

Υπάρχει ένα πιστωτικό υπόλοιπο στην ΤΕΣΕΙΚ από το 2002 (371,70) το οποίο δεν αποτελεί διεταιρική συναλλαγή, αφού η ΤΕΣΕΙΚ απορροφήθηκε από τη ΖΗΝΩΝ το 2003. Ωστόσο προστίθεται στο πιστωτικό σύνολο του έτους αυτού

| ΔΙΕΤΑΙΡΙΚΕΣ ΠΩΛΗΣΕΙΣ - ΑΓΟΡΕΣ 31/12/2003 |                |                |               |                |            |                |
|--|----------------|----------------|---------------|----------------|------------|----------------|
| ΩΛΗΤΗΣ \ ΑΓΟΡΑΣΤΗΣ                       | ΖΗΝΩΝ Α.Ε      | REYMETRICS     | RETAIL LINK   | VOICE IN       | ΤΕΕΣΙΚ     | ΣΥΝΟΛΑ         |
| <b>ΖΗΝΩΝ Α.Ε</b>                         |                | 147.276        | 49.709        | 200.000        | 726        | <b>397.711</b> |
|  |                |                |               |                |            |                |
| <b>REYMETRICS</b>                        |                |                |               |                |            | <b>0</b>       |
|  |                |                |               |                |            |                |
| <b>RETAIL LINK</b>                       |                |                |               |                |            | <b>0</b>       |
|  |                |                |               |                |            |                |
|  |                |                |               |                |            |                |
| <b>VOICE IN</b>                          |                |                |               |                |            | <b>0</b>       |
|  |                |                |               |                |            |                |
| <b>ΤΕΕΣΙΚ</b>                            | 174.290        |                |               |                |            | <b>174.290</b> |
|  |                |                |               |                |            |                |
| <b>ΣΥΝΟΛΑ</b>                            | <b>174.290</b> | <b>147.276</b> | <b>49.709</b> | <b>200.000</b> | <b>726</b> | <b>572.001</b> |

## 5. ΑΠΟΘΕΜΑΤΑ

Αποτελούνται από:

|                                    |                     |
|------------------------------------|---------------------|
| Εμπορεύματα                        | 37.149,86           |
| Έτοιμα προϊόντα                    | 878.095,41          |
| Παραγωγή σε εξέλιξη                | 1.751.653,51        |
| Πρώτες ύλες                        | 19.248,98           |
| Προκαταβολές για αγορές αποθεμάτων | 93.806,36           |
| <b>Σύνολο</b>                      | <b>2.779.954,12</b> |

Οι προκαταβολές για την αγορά αποθεμάτων αφορούν ποσά που δόθηκαν σε προμηθευτές για αγορές κυκλοφορούντων στοιχείων.

Η αποτίμηση των αποθεμάτων έγινε όπως και στις προηγούμενες χρήσεις, στην κατ' είδος χαμηλότερη τιμή μεταξύ της τιμής κτήσεως και της καθαρής ρευστοποιήσιμης αξίας τους. Η τιμή κτήσεως προσδιορίζεται πάγια με τη μέθοδο της μέσης σταθμικής τιμής.

Στα έτοιμα προϊόντα υπάρχουν βραδέως κινούμενα τέτοια γεγονόσ που οφείλεται στο είδος των προϊόντων (μηχανήματα υψηλής τεχνολογίας π.χ. λειαντικά κλπ.)

## 6. ΑΠΑΙΤΗΣΕΙΣ

Αναλύονται ως εξής:

|   |                      |
|---|----------------------|
| Πελάτες   | 8.230.636,93         |
| Επιταγές εισπρακτέες                                | 359.025,54           |
| Χρεώστες διάφοροι                                   | 1.664.905,77         |
| Λογαριασμοί διαχείρισεως προκαταβολών και πιστώσεων | 104.382,11           |
| Επισφαλείς και επίδοκοι απαιτήσεις                  | 227.675,43           |
| <b>Σύνολο</b>                                       | <b>10.586.625,78</b> |

### Πελάτες

Η ενηλικίωση σε ημέρες των πελατών της 31 Δεκεμβρίου 2004 ήταν:

| (σε 000 €)     | 31.12.2003      |
|----------------|-----------------|
| 1-60 ημέρες    | 1.857,13        |
| 61-120 ημέρες  | 1.462,08        |
| 121-180 ημέρες | 84,98           |
| 181-360 ημέρες | 1.545,85        |
| από 361 ημέρες | 3.280,60        |
| <b>Σύνολο</b>  | <b>8.230,64</b> |

Η Εταιρεία πραγματοποιεί μόνο χονδρικές πωλήσεις και η εξόφληση γίνεται επί πιστώσει. Ο διακανονισμός των οφειλών των πελατών γίνεται κατά περίπτωση για κάθε έργο και η πληρωμή γίνεται κυρίως με καταβολή σε λογαριασμούς τραπεζών ή με δίγραμμες επιταγές σε συγκεκριμένους χρόνους ανάλογα με την πρόοδο του έργου.



### Επιταγές εισπρακτέες

Οι επιταγές στο χαρτοφυλάκιο στο τέλος της χρήσης είχαν ημερομηνία λήξης ως εξής:

|                           |                   |
|---------------------------|-------------------|
| Μέχρι 31 Δεκεμβρίου 2003  | 2.553,15          |
| Μέχρι 31 Ιανουαρίου 2004  | 6.472,39          |
| Μέχρι 28 Φεβρουαρίου 2004 | 50.000,00         |
| Μέχρι 31 Μαρτίου 2004     | -                 |
| Μέχρι 30 Απριλίου 2004    | 152.000,00        |
| Μέχρι 31 Μαΐου 2004       | 148.000,00        |
| <b>Σύνολο</b>             | <b>359.025,54</b> |

### Χρεώστες Διάφοροι

Αναλυτικότερα ο λογαριασμός «Χρεώστες Διάφοροι» έχει ως εξής:

|   |                     |
|---|---------------------|
| Προκαταβολή Φόρου Εισοδήματος             | 252.155,13          |
| Συμψηφιστέος ΦΠΑ (επόμεν. χρήση)          | 126.934,28          |
| Εγγυήσεις σε προμηθευτές για παραγγελίες  | 568.417,72          |
| Λοιποί Χρεώστες & Συνεργάτες & Θυγατρικές | 717.398,64          |
| <b>Σύνολο</b>                             | <b>1.664.905,77</b> |

### Λογαριασμός διαχείρισεως προκαταβολών και πιστώσεων

Η Ανάλυση του λογαριασμού έχει ως εξής:

|   |                   |
|---|-------------------|
| Προκαταβολές εκ συμβατικών υποχρεώσεων εκτελέσεως έργων | 100.931,92        |
| Προκαταβολές μισθωμάτων οχημάτων                        | 3.450,19          |
| <b>Σύνολο</b>   | <b>104.382,11</b> |

Τα ποσά αφορούν προκαταβολές για παροχή υπηρεσιών προς την εταιρεία.

### Πρόβλεψη επισφαλών απαιτήσεων

Η εταιρεία σχηματίζει προβλέψεις για κάλυψη ζημιών από επισφάλεια πελατών ή άλλων εισπρακτέων λογαριασμών. Η ανάλυση παρατίθεται παρακάτω:

| Περιγραφή<br>Ποσά σε χιλ. ευρώ  | 31/12/2003                  |              |
|---------------------------------|-----------------------------|--------------|
|                                 | Ακίνητα / Σε<br>καθυστέρηση | Πρόβλεψη     |
| Πελάτες Εσωτερικού              | 2.078                       | 1.271        |
| Επιταγές σε καθυστέρηση         | 210                         | 210          |
| Προκ/λές Μισθοδοσίας Προσωπικού | 5                           | 5            |
| Προκ/λές σε Τρίτους             | 8                           | 7            |
| Λοιποί Χρεώστες                 | 8                           | 8            |
| Λοιποί Χρεώστες σε Ξ.Ν.         | 1                           | 1            |
| Πάγιες Προκ/λές                 | 102                         | 100          |
|                                 | <b>2.413</b>                | <b>1.602</b> |

Θα πρέπει να σημειωθεί ότι στο υπόλοιπο των πελατών εσωτερικού περιλαμβάνεται επίδικη απαίτηση αιτήσεων έναντι της Ελληνικής Αστυνομίας που προκύπτει από την εκτέλεση της υπ. αριθ 24/6-4-2000 σύμβασης κέρδη. Έναντι των απαιτήσεων αυτών ποσού € 898.179,29 έχει διενεργηθεί ισόποση πρόβλεψη και σχετική εξωλογιστική αναμόρφωση του ισολογισμού χρήσης.

Εκτός της ανωτέρω, δεν υπάρχουν άλλες επίδικες απαιτήσεις.

Η κίνηση του λογαριασμού των προβλέψεων για επισφαλείς απαιτήσεις κατά τη διάρκεια της χρήσης έχει ως εξής:

|                               |                      |
|-------------------------------|----------------------|
| Υπόλοιπο έναρξης χρήσης       | -1.079.176,30        |
| Επιβάρυνση περιόδου           | -522.473,37          |
| <b>Υπόλοιπο τέλους χρήσης</b> | <b>-1.601.649,67</b> |

## 7. ΧΡΕΟΓΡΑΦΑ

Πρόκειται για μετοχές της εταιρείας ΕΔΑΠ – ΕΤΕΠ μη εισηγμένες στο Χ.Α. αξίας € 586,94.

## 8. ΔΙΑΘΕΣΙΜΑ

Τα διαθέσιμα αποτελούνται από μετρητά στο ταμείο και τις καταθέσεις όψεως. Η ανάλυσή τους έχει ως εξής:

### Ταμείο

Ταμείο σε Ευρώ 5.326,21

### Καταθέσεις όψεως σε Ευρώ

Καταθέσεις όψεως σε Τράπεζες 1.134.630,70

**Σύνολο διαθεσίμων 1.139.956,91**

## 9. ΜΕΤΑΒΑΤΙΚΟΙ ΛΟΓΑΡΙΑΣΜΟΙ

### Ενεργητικού

α. Έξοδα επομένων χρήσεων 1.594,00 Ευρώ

### Παθητικού

α. Διαφορές φορολογικού ελέγχου 50.949,00

## 10. ΛΟΓΑΡΙΑΣΜΟΙ ΤΑΞΕΩΣ ΕΝΕΡΓΗΤΙΚΟΥ

Ειδικότερα αναλύονται ως κατωτέρω:

|  |                     |
|--|---------------------|
| Κομιστές Εγγυητικών Επιστολών Τρίτων (για εξασφάλιση όρων συμβάσεων και λήψεως προκαταβολών) | 1.750.817,67        |
| Διάφοροι λογαριασμοί πληροφοριών:  |                     |
| - από επιχορηγήσεις επενδύσεων Ν. 1262/82  | 126.544,39          |
| - από επιχορηγήσεις επενδύσεων Ν. 1892/90  | 312.325,76          |
| - Συμμετοχή σε κοινοπραξία   | 0,01                |
| <b>Σύνολο</b>  | <b>2.189.687,83</b> |



## ΕΓΓΥΗΤΙΚΕΣ ΕΠΙΣΤΟΛΕΣ

Οι τραπεζικές εγγυητικές επιστολές σε ισχύ κατά την 31/12/2003 έχουν όπως αναλύεται στον πίνακα που ακολουθεί:

| ΕΚΔΟΣΗΣ ΤΣΜΕΔΕ |          |            |                   |                 |            |      |
|----------------|----------|------------|-------------------|-----------------|------------|------|
| A/A            | ΑΡ. ΕΓΓ. | ΗΜ. ΕΚΔ.   | ΕΡΓΟ              | ΦΟΡΕΑΣ          | EURO       | ΛΗΞΗ |
| 1              |          | 23/2/1990  | SEMOS             | ΓΓΕΤ            | 7,043.29   |      |
| 2              | 639497   | 30/10/1991 | SEMOS             | ΓΓΕΤ            | 5,869.41   |      |
| 3              | 640861   | 12/11/1991 | SEMOS             | ΓΓΕΤ            | 1,173.88   |      |
| 4              | 726428   | 17/12/1991 | ΡΟΜΠΟΤ Ή GRASP    | Π.ΠΑΤΡΩΝ        | 1,907.56   |      |
| 5              | 1055363  | 17/12/1993 | ΗΣΑΠ 853/99       | ΗΣΑΠ            | 6,793.84   |      |
| 6              | 1093362  | 6/6/2000   | ARIS              | ΚΕΝΤΡ. ΑΠΟΘ.    | 9,151.43   |      |
| 7              | 1108572  | 24/1/2001  |                   | ΤΕΙ ΠΑΤΡΑΣ      | 4,713.34   |      |
| 8              | 1113630  | 20/4/2001  |                   | 33ο Ε.Λ. ΑΘΗΝΩΝ | 1,702.13   |      |
| 9              | 1114543  | 15/5/2001  |                   | ΔΕΣΜΗΕ          | 5,162.08   |      |
| 10             | 1134389  | 14/9/2001  | ΟΣΕ               | ΥΠΑΝΑΠΤΥΞΗΣ     | 311,078.50 |      |
| 11             | 1140990  | 14/11/2001 | ΑΘΗΝΑ 2004        |                 | 6,925.90   |      |
| 12             | 1150700  | 12/2/2002  | ΥΕΝ               |                 | 3,691.09   |      |
| 13             | 1150701  | 12/2/2002  | ΥΕΝ               |                 | 19,805.46  |      |
| 14             | 1152602  | 1/3/2002   | 1ο ΓΑΛΑΤΣΙΟΥ      |                 | 948.00     |      |
| 15             | 1152604  | 1/3/2002   | 5ο ΣΕΚ ΑΝ. ΑΤΤ    |                 | 1,000.00   |      |
| 16             | 1152605  | 1/3/2002   | 1ο ΚΟΡΩΠΙΟΥ       |                 | 948.00     |      |
| 17             | 1152606  | 1/3/2002   | 2ο ΑΜΑΡΟΥΣΙΟΥ     |                 | 967.00     |      |
| 18             | 1152607  | 1/3/2002   | 15ο ΠΕΡΙΣΤΕΡΙΟΥ   |                 | 948.00     |      |
| 19             | 1152608  | 1/3/2002   | 2ο ΧΑΛΑΝΔΡΙΟΥ     |                 | 967.00     |      |
| 20             | 1153204  | 6/3/2002   | ΑΝΑΒΥΣΣΟΥ         |                 | 967.00     |      |
| 21             | 1153205  | 6/3/2002   | 1ο ΠΕΡΑΜΑΤΟΣ      |                 | 985.00     |      |
| 22             | 1153206  | 6/3/2002   | 6ο Ν. ΙΩΝΙΑΣ      |                 | 967.00     | "    |
| 23             | 1153207  | 6/3/2002   | 3ο Ν.ΙΩΝΙΑΣ       |                 | 967.00     | "    |
| 24             | 1153208  | 6/3/2002   | 5ο ΓΑΛΑΤΣΙΟΥ      |                 | 967.00     | "    |
| 25             | 1153209  | 6/3/2002   | 1ο ΑΓ. ΠΑΡΑΣΚΕΥΗΣ |                 | 948.00     | "    |
| 26             | 1153210  | 6/3/2002   | 8ο ΑΜΑΡΟΥΣΙΟΥ     |                 | 967.00     | "    |
| 27             | 1153211  | 6/3/2002   | Ν. ΕΡΥΘΡΑΙΑΣ      |                 | 948.00     | "    |
| 28             | 1153212  | 6/3/2002   | 16ο ΠΕΡΙΣΤΕΡΙΟΥ   |                 | 948.00     | "    |
| 29             | 1153213  | 6/3/2002   | ΣΠΑΤΩΝ            |                 | 948.00     | "    |
| 30             | 1153403  | 8/3/2002   | 1ο ΤΕΕ ΛΑΥΡΙΟΥ    |                 | 980.00     | "    |
| 31             | 1153404  | 8/3/2002   | 2ο ΣΚΑΛΑΣ ΩΡΩΠΟΥ  |                 | 967.00     | "    |
| 32             | 1153405  | 8/3/2002   | 6ο ΑΜΑΡΟΥΣΙΟΥ     |                 | 948.00     | "    |
| 33             | 1153575  | 11/3/2002  | 5ο Ν.ΙΩΝΙΑΣ       |                 | 967.00     | "    |
| 34             | 1153576  | 11/3/2002  | 2ο ΗΡΑΚΛΕΙΟΥ      |                 | 967.00     | "    |
| 35             | 1153578  | 11/3/2002  | 2ο ΚΟΡΩΠΙΟΥ       |                 | 985.00     | "    |
| 36             | 1153580  | 11/3/2002  | 9ο ΑΙΓΑΛΕΩ        |                 | 965.00     | "    |
| 37             | 1153581  | 11/3/2002  | 1ο ΒΑΡΗΣ          |                 | 1,043.00   | "    |
| 38             | 1154095  | 14/3/2002  | 3ο ΒΡΙΛΗΣΙΩΝ      |                 | 948.00     | "    |
| 39             | 1154096  | 14/3/2002  | 2ο ΚΑΛΥΒΙΩΝ       |                 | 1,074.00   | "    |
| 40             | 1154097  | 14/3/2002  | 12ο ΙΛΙΟΥ         |                 | 967.00     | "    |
| 41             | 1154098  | 14/3/2002  | 2ο ΤΕΕ Ν.ΙΩΝΙΑΣ   |                 | 1,000.00   | "    |
| 42             | 1154099  | 14/3/2002  | 14ο ΠΕΡΙΣΤΕΡΙΟΥ   |                 | 1,009.00   | "    |
| 43             | 1154100  | 14/3/2002  | 7ο ΧΑΛΑΝΔΡΙΟΥ     |                 | 706.00     | "    |
| 44             | 1154101  | 14/3/2002  | 4ο ΣΕΚ Β' ΑΘΗΝΩΝ  |                 | 1,000.00   | "    |
| 45             | 1154102  | 14/3/2002  | 2ο ΒΡΙΛΗΣΙΩΝ      |                 | 948.00     | "    |
| 46             | 1154104  | 14/3/2002  | 6ο ΗΡΑΚΛΕΙΟΥ      |                 | 967.00     | "    |
| 47             | 1154105  | 14/3/2002  | 3ο ΗΡΑΚΛΕΙΟΥ      |                 | 967.00     | "    |
| 48             | 1154305  | 15/3/2002  | 9ο ΠΕΡΙΣΤΕΡΙΟΥ    |                 | 948.00     | "    |
| 49             | 1154306  | 15/3/2002  | 7ο Ν.ΙΩΝΙΑΣ       |                 | 967.00     | "    |
| 50             | 1154796  | 21/3/2002  | 5ο ΤΕΕ ΧΑΛΑΝΔΡΙΟΥ |                 | 1,038.00   | "    |

|    |         |            |                    |                   |                     |                |
|----|---------|------------|--------------------|-------------------|---------------------|----------------|
| 51 | 1154797 | 21/3/2002  | 2ο ΤΕΕ ΠΕΡΙΣΤΕΡΙΟΥ |                   | 990.00              | "              |
| 52 | 1154798 | 21/3/2002  | 3ο ΑΜΑΡΟΥΣΙΟΥ      |                   | 967.00              | "              |
| 53 | 1154799 | 21/3/2002  | ΡΑΦΗΝΑΣ            |                   | 967.00              | "              |
| 54 | 1154800 | 21/3/2002  | 3ο ΜΕΤΑΜΟΡΦΩΣΗΣ    |                   | 948.00              | "              |
| 55 | 1154801 | 21/3/2002  | 1ο ΓΕΡΑΚΑ          |                   | 948.00              | "              |
| 56 | 1156675 | 9/4/2002   | ΒΑΡΒΑΚΕΙΟ          |                   | 1,040.00            | "              |
| 57 | 1161244 | 22/5/2002  | ΓΕΣ                |                   | 11,206.60           | Μάιος 05       |
| 58 | 1166203 | 2/7/2002   | 1ο ΔΙΑΠΟΛΙΤΙΣΜΙΚΗΣ |                   | 716.00              | Μάρτιος 05     |
| 49 | 1171526 | 21/8/2002  | ΕΛ.ΑΣ.             | ΥΠΑΝΑΠΤΥΞΗΣ       | 7,224.00            |                |
| 50 | 1174074 | 12/9/2002  | ΔΙΕΦΕΣ             |                   | 43,087.00           |                |
| 51 | 1175494 | 24/9/2002  | ΕΛ.ΑΣ.             | ΥΠΑΝΑΠΤΥΞΗΣ       | 1,400.00            |                |
| 52 | 1180134 | 6/11/2002  |                    | ΥΠΕΜΠΟΡΝΑΥΤ       | 793.00              |                |
| 53 | 1189017 | 5/2/2003   | ΠΥΡΟΣΒΕΣΤΙΚΗ       | ΥΠΑΝΑΠΤΥΞΗΣ       | 10,000.00           | Μάρτιος 06     |
| 54 | 1190488 | 19/2/2003  |                    | ΟΣΚ               | 2,805.00            | Φεβρουάριος 06 |
| 55 | 1219921 | 1/10/2003  | ΟΣΕ-ΤΟΡΝΟΣ (4ο)    | ΥΠΑΝΑΠΤΥΞΗΣ       | 47,380.00           | έληξε          |
| 56 | 1123899 | 30/10/2003 | ΕΞΕΝ-2Ε            | ΓΓΕΤ              | 41,048.00           | Αύγουστος 06   |
| 57 | 1222112 |            | ΥΠΑΝΑΠΤΥΞΗΣ        | ΥΠΑΝΑΠΤΥΞΗΣ       | 38,152.00           |                |
| 58 | 1029937 | 15/12/1999 | ΟΔΗΓΟΣ             | ΙΤΕ               | 4,108.58            |                |
| 59 | 1034774 | 13/1/2000  | ΟΔΗΓΟΣ             | ΙΤΕ               | 23,477.62           |                |
| 60 | 1045668 | 4/4/2000   | 24/2000            | ΕΛΛ.ΑΣΤΥΝ.        | 99,483.49           |                |
| 61 | 1047444 | 14/4/2000  | 24/2000            | ΕΛΛ.ΑΣΤΥΝ.        | 320,469.55          |                |
| 62 | 1099756 | 6/3/2001   |                    | 1ο Ε.Λ. ΠΕΡΑΜ.    | 1,819.52            |                |
| 63 | 1103434 | 26/3/2001  |                    | 2ο Ε.Λ. ΙΛΙΟΥ     | 1,760.82            |                |
| 64 | 1103435 | 26/3/2001  |                    | 5ο Ε.Λ. ΑΙΓΑΛΕΩ   | 1,907.56            |                |
| 65 | 1105594 | 4/4/2001   |                    | 2ο Ε.Λ. Π.ΦΑΛΗΡΟΥ | 1,643.43            |                |
| 66 | 1119616 | 15/6/2001  |                    | ΗΣΑΠ              | 82,024.94           |                |
| 67 | 1121286 | 22/6/2001  |                    | ΔΗΜΟΣ ΑΘΗΝΑΙΩΝ    | 13,088.77           |                |
| 68 | 1127147 | 18/7/2001  |                    | ΗΣΑΠ              | 3,961.85            |                |
| 69 | 1127174 | 18/7/2001  |                    | ΔΕΣΜΗΕ            | 2,532.65            |                |
| 70 | 1128004 | 23/7/2001  | ΟΣΕ                | ΥΠΑΝΑΠΤΥΞΗΣ       | 62,215.70           |                |
| 71 | 1128063 | 23/7/2001  |                    | ΗΣΑΠ              | 11,885.55           |                |
| 72 | 1128576 | 25/7/2001  |                    | ΤΕΙ ΑΘΗΝΑΣ        | 45.49               |                |
| 73 | 1137270 | 15/10/2001 | ΕΥΤΑΚΤΑ            | ΓΓΕΤ              | 23,478.31           |                |
| 74 | 1152453 | 27/2/2002  | ΑΓ. ΣΤΕΦΑΝΟΥ       |                   | 948.00              | Μάρτιος 05     |
| 75 | 1152454 | 27/2/2002  | 2ο ΠΕΥΚΗΣ          |                   | 948.00              | "              |
| 76 | 1152456 | 27/2/2002  | 3ο ΤΕΕ ΙΛΙΟΥ       |                   | 989.00              | "              |
| 77 | 1152458 | 27/2/2002  | ΓΛ. ΝΕΡΩΝ          |                   | 948.00              | "              |
| 78 | 1211120 | 31/7/2003  |                    | ΥΠΟΙΚΟΝΟΜΙΑΣ      | 7,000.00            |                |
| 79 | 1219920 | 1/10/2003  | ΟΣΕ-ΠΛΥΝΤΗΡΙΟ      | ΥΠΑΝΑΠΤΥΞΗΣ       | 29,010.00           |                |
| 80 | 1216244 | 10/9/2003  |                    | ΕΙΣ.ΠΡΩΤΟΔ.ΑΘ.    | 16,910.00           |                |
|    |         |            |                    |                   | <b>1.341.097,34</b> |                |

| ΕΚΔΟΣΗΣ ΕΜΠΟΡΙΚΗΣ ΤΡΑΠΕΖΑΣ |          |            |                     |         |            |                   |            |           |
|----------------------------|----------|------------|---------------------|---------|------------|-------------------|------------|-----------|
| A/A                        | ΑΡ. ΕΓΓ. | ΗΜ. ΕΚΔ.   | ΦΟΡΕΑΣ              | ΕΡΓΟ    | ΠΟΣΟ       | ΣΥΝ./ΕΓΓ.         | ΛΗΞΗ       | ΕΠΙΣΤΡΟΦΗ |
| 1                          | 6763029  | 16/12/2002 | ΕΥΡΩΠΑΪΚΗ ΚΟΙΝΟΤΗΤΑ | PROTEAS | 114,920.00 |                   | 31/12/2005 |           |
| 2                          | 2805029  | 24/11/2003 | FANUC               |         | 37,800.00  |                   |            |           |
| 3                          | 2806029  | 26/11/2003 | FANUC               |         | 43,300.00  |                   |            |           |
| 4                          | 7225029  | 5/12/2003  | ΔΕΗ                 |         | 2,000.00   |                   |            |           |
|                            |          |            |                     |         |            | <b>198,020.00</b> |            |           |

| ΕΚΔΟΣΗΣ ALPHA BANK |          |           |                     |          |           |                  |           |           |
|--------------------|----------|-----------|---------------------|----------|-----------|------------------|-----------|-----------|
| A/A                | ΑΡ. ΕΓΓ. | ΗΜ. ΕΚΔ.  | ΦΟΡΕΑΣ              | ΕΡΓΟ     | ΠΟΣΟ      | ΣΥΝ./ΕΓΓ.        | ΛΗΞΗ      | ΕΠΙΣΤΡΟΦΗ |
| 1                  | A108     | 3/4/2001  | WARTSILA ITALIA SPA |          | 12,510.00 |                  | 31/7/2002 |           |
| 2                  | Δ443     | 8/11/2002 | ΕΛΑΝΕΤ              | TOP-PLAN | 14,800.00 |                  | αορίστου  |           |
| 3                  | Δ445     | 14/4/2003 | ΕΛΑΝΕΤ              | TOP-PLAN | 44,400.00 | 44,400.00        | αορίστου  |           |
|                    |          |           |                     |          |           | <b>71,710.00</b> |           |           |

| ΕΚΔΟΣΗΣ ΤΡΑΠΕΖΑΣ ΑΤΤΙΚΗΣ |             |          |        |        |            |                   |          |           |
|--------------------------|-------------|----------|--------|--------|------------|-------------------|----------|-----------|
| A/A                      | ΑΡ. ΕΓΓ.    | ΗΜ. ΕΚΔ. | ΦΟΡΕΑΣ | ΕΡΓΟ   | ΠΟΣΟ       | ΣΥΝ./ΕΓΓ.         | ΛΗΞΗ     | ΕΠΙΣΤΡΟΦΗ |
| 1                        | 879/226/207 | 8/9/2003 | ΓΓΕΤ   | ΤΡΙΤΩΝ | 140,000.00 |                   | αορίστου |           |
|                          |             |          |        |        |            |                   |          |           |
|                          |             |          |        |        |            | <b>140,000.00</b> |          |           |

|                      |                      |
|----------------------|----------------------|
| <b>ΓΕΝΙΚΟ ΣΥΝΟΛΟ</b> | <b>€1.750.817,67</b> |
|----------------------|----------------------|

## 11. ΠΑΘΗΤΙΚΟ

|  |              |  |                     |
|--|--------------|--|---------------------|
| <b>ΚΕΦΑΛΑΙΟ</b>                          |              |  | <b>1.715.329,62</b> |
| Καταβεβλημένο Μετοχ. Κεφαλ. Κοιν. Μετοχ. | 1.715.329,62 |  |                     |

|  |              |  |                     |
|--|--------------|--|---------------------|
| <b>ΑΠΟΘΕΜΑΤΙΚΑ-ΕΠΙΧΟΡΗΓ. ΕΠΕΝΔΥΣ.</b>    |              |  | <b>8.446.490,39</b> |
| Αποθ. υπ/αρτ. γεν.συνελ.10/9/93 Μητρικής | 317.511,37   |  |                     |
| Αποθ. υπ/αρτ. γεν.συνελ.9/12/98          | 1.474.999,27 |  |                     |
| Αποθ. υπ/αρτ. γεν.συνελ.13/3/02          | 5.380.524,10 |  |                     |
| Τακτικό Αποθεματικό                      | 285.484,40   |  |                     |
| Αφορ. Κέρδη-Πωλ. Μετ. Α.Ν.148/67         | 4.001,55     |  |                     |
| Αποθ/κα φορολ. Με Ν. 2579/98             | 2.200,85     |  |                     |
| Ειδ. αποθ/κό αρ.3 π.18 Ν.2753/99         | 202.731,60   |  |                     |
| Αφορ. Αποθ.αρ.12 Ν.1892/90               | 387.875,57   |  |                     |
| Αφορ. αποθ. αρ.2/11β Ν.3220/04           | 391.161,68   |  |                     |

|                              |  |  |                      |
|------------------------------|--|--|----------------------|
| <b>ΑΠΟΤΕΛΕΣΜΑΤΑ ΕΙΣ ΝΕΟΝ</b> |  |  | <b>-2.349.668,32</b> |
|------------------------------|--|--|----------------------|

|               |  |  |                     |
|---------------|--|--|---------------------|
| <b>ΣΥΝΟΛΟ</b> |  |  | <b>7.812.151,69</b> |
|---------------|--|--|---------------------|

Η Εταιρία δεν κατέχει ίδιες μετοχές.

## 12. ΠΡΟΒΛΕΨΕΙΣ

|                                 |           |
|---------------------------------|-----------|
| Πρόβλεψη αποζημίωσης προσωπικού | 73.970,00 |
|---------------------------------|-----------|

Όπως προβλέπεται από την ελληνική νομοθεσία οι απολυόμενοι εργαζόμενοι δικαιούνται αποζημίωση απόλυσης. Το ποσό της αποζημίωσης βασίζεται στα χρόνια προϋπηρεσίας στον ίδιο εργοδότη και το ύψος των απολαβών την ημέρα της απόλυσης. Αν οι εργαζόμενοι παραμείνουν μέχρι τη συνταξιοδότησή τους τότε δικαιούνται το 40% της πιο πάνω αποζημίωσης απόλυσης.

Η εταιρεία σχηματίζει πρόβλεψη για αποζημίωσης προσωπικού ίση με το 40% της αποζημίωσης απόλυσης. Η επιβάρυνση της χρήσης ανέρχεται σε € 19.978,00.

## 13. ΥΠΟΧΡΕΩΣΕΙΣ

|  |                      |
|--|----------------------|
| <i>Βραχυπρόθεσμες Υποχρεώσεις</i>        |                      |
| 1. Προμηθευτές                           | 1.861.986,75         |
| 2 <sup>α</sup> . Επιταγές Πληρωτέες      | 912.125,58           |
| 3. Τράπεζες λ/βραχυπρόθεσμων υποχρεώσεων | 7.081.760,67         |
| 4. Προκαταβολές Πελατών                  | 113.718,65           |
| 5. Υποχρεώσεις από φόρους – τέλη         | 580.929,95           |
| 6. Ασφαλιστικοί Οργανισμοί               | 62.589,59            |
| 10. Μερίσματα Πληρωτέα                   | 406.302,80           |
| 11. Πιστωτές Διάφοροι                    | 156.390,15           |
| <b>Σύνολο Υποχρεώσεων</b>                | <b>11.175.804,14</b> |

**13.1** Από τις ως άνω υποχρεώσεις είναι εγγυημένες με εμπράγματα ασφάλειες επί των ακινήτων της εταιρείας για το ποσό των ευρώ 2.080.411,73 μόνο οι υποχρεώσεις προς τράπεζες.

**13.2** Τα υπόλοιπα του λογαριασμού των προμηθευτών κατά το τέλος της χρήσης αναφέρονται σε πιστωτικά υπόλοιπα προμηθευτών εσωτερικού και εξωτερικού.

Η ενηλικίωση σε ημέρες των προμηθευτών της 31 Δεκεμβρίου 2003 ήταν:

| <b>(σε 000 €)</b> | <b>31.12.2003</b> |
|-------------------|-------------------|
| 1-60 ημέρες       | 1.119,75          |
| 61-120 ημέρες     | 375,55            |
| 121-180 ημέρες    | 105,06            |
| 181-360 ημέρες    | 78,96             |
| από 361 ημέρες    | 182,68            |
| <b>Σύνολο</b>     | <b>1.862,00</b>   |

**13.3** Οι μεταχρονολογημένες επιταγές που εξέδωσε η εταιρεία αφορούν καταβολές σε προμηθευτές και με ημερομηνία λήξης ως εξής:

|                           | <b>31.12.2003</b> |
|---------------------------|-------------------|
| Μέχρι 31 Ιανουαρίου 2004  | 89.430,03         |
| Μέχρι 28 Φεβρουαρίου 2004 | 95.348,02         |
| Μέχρι 31 Μαρτίου 2004     | 50.110,53         |
| Μέχρι 30 Απριλίου 2004    | 243.911,22        |
| Μέχρι 31 Μαΐου 2004       | 219.331,41        |
| Μέχρι 30 Ιουνίου 2004     | 71.331,41         |
| Μέχρι 31 Ιουλίου 2004     | 142.662,92        |
|                           | <b>912.125,58</b> |

**13.4** Ο λογαριασμός προκαταβολές πελατών αφορά ποσά που κατέβαλαν πελάτες έναντι μελλοντικών αγορών.

**13.5** Οι οφειλόμενοι φόροι αναλύονται ως εξής:

|                                | <b>31.12.2003</b> |
|--------------------------------|-------------------|
| Φόρος εισοδήματος χρήσεως 2003 | 483.215,84        |
| Φόρος Φορολ. ελέγχων 2000      | 17.790,84         |
| Παρακρατηθέντες φόροι κλπ.     | 79.923,27         |
|                                | <b>580.929,95</b> |

Δεν υπάρχουν ληξιπρόθεσμες οφειλές φόρων.

**13.6** Οι οφειλές σε ασφαλιστικά ταμεία αναλύονται ως εξής:

|                | <b>31.12.2003</b> |
|----------------|-------------------|
| ΙΚΑ-TEAM       | 42.608,93         |
| ΤΣΜΕΔΕ – ΤΕΑΗΕ | 19.980,66         |
| <b>Σύνολο</b>  | <b>62.589,59</b>  |

Σημειώνεται ότι η Εταιρεία δεν οφείλει ληξιπρόθεσμες και απαιτητές εισφορές.



### 13.7 Μερίσματα Πληρωτέα

Πρώτο Μέρισμα Μητρικής 406.302,80

### 13.8 Πιστωτές Διάφοροι

Ο λογαριασμός αναλύεται ως εξής:

|                    |                   |
|--------------------|-------------------|
| Δικαιούχοι Αμοιβών | 43.879,59         |
| Διάφοροι Πιστωτές  | 112.510,56        |
| <b>Σύνολο</b>      | <b>156.390,15</b> |

## 14. ΑΠΟΤΕΛΕΣΜΑΤΑ ΧΡΗΣΕΩΣ

Τα έσοδα και έξοδα λογιστικοποιούνται κατά την πραγματοποίησή τους και κατά το ποσοστό που αφορούν την εκάστοτε χρήση. Προκαταβολές από πελάτες λογίζονται σαν υποχρέωση μέχρι την ολοκλήρωση της παρεχόμενης υπηρεσίας.

Ο κύκλος εργασιών κατά κατηγορία δραστηριότητας έχει ως εξής:

#### Ανάλυση κατά είδος

|                            |                     |
|----------------------------|---------------------|
|                            | <b>31.12.2003</b>   |
| Πωλήσεις εμπορευμάτων      | 2.053.319,43        |
| Πωλήσεις προϊόντων ετοιμών | 1.985.653,83        |
| Επιχορηγήσεις ΓΓΕΤ         | 324.916,15          |
| Παροχή υπηρεσιών           | 4.788.103,24        |
| <b>Σύνολο</b>              | <b>9.151.992,65</b> |

#### Ανάλυση κατά γεωγραφική περιοχή σε 000 ευρώ

|  |                   |
|--|-------------------|
|  | <b>31.12.2003</b> |
| <b>Κύκλος εργασιών εσωτερικού</b>        |                   |
| Βιομηχανική δραστηριότητα                | 1.381,65          |
| Εμπορική δραστηριότητα                   | 2.053,32          |
| Παροχή υπηρεσιών                         | 4.260,90          |
| Λοιπές δραστηριότητες                    | 7,2               |
| <b>Σύνολο κύκλου εργασιών εσωτερικού</b> | <b>7.703,07</b>   |
| <b>Κύκλος εργασιών εξωτερικού</b>        |                   |
| Βιομηχανική δραστηριότητα                | 604               |
| Εμπορική δραστηριότητα                   |                   |
| Παροχή υπηρεσιών                         | 844,92            |
| Λοιπές δραστηριότητες                    |                   |
| <b>Σύνολο κύκλου εργασιών εξωτερικού</b> | <b>1.448,92</b>   |
| <b>ΓΕΝΙΚΟ ΣΥΝΟΛΟ ΚΥΚΛΟΥ ΕΡΓΑΣΙΩΝ</b>     | <b>9.151,99</b>   |

**Έξοδα εκμεταλλεύσεως**

|                              |                     |
|------------------------------|---------------------|
| Αμοιβές και έξοδα προσωπικού | 897.906,99          |
| Αμοιβές και έξοδα τρίτων     | 3.846.864,79        |
| Παροχές τρίτων               | 140.271,13          |
| Φόροι – τέλη                 | 10.167,49           |
| Διάφορα έξοδα                | 340.182,87          |
| Αποσβέσεις παγίων            | 1.091.544,17        |
| Χρηματοοικονομικά έξοδα      | 462.384,05          |
| <b>Σύνολο</b>                | <b>6.789.321,49</b> |

**Έκτακτα και ανόργανα έξοδα και έσοδα:**

|                          |                  |
|--------------------------|------------------|
| Έκτακτα ανόργανα έξοδα   | 1.563,35         |
| Έκτακτα ανόργανα έσοδα   |                  |
| Επιχορηγήσεις επενδύσεων | 51.200,00        |
| Έκτακτα κέρδη            | 14.824,46        |
| <b>ΣΥΝΟΛΟ</b>            | <b>64.461,11</b> |

**Προβλέψεις**

|                                 |                   |
|---------------------------------|-------------------|
| Πρόβλεψη επισφαλών απαιτήσεων   | 522.473,37        |
| Πρόβλεψη αποζημίωσης προσωπικού | 19.978,00         |
| Πρόβλεψη υποτίμησης συμμετοχών  | 196.865,36        |
| <b>Σύνολο</b>                   | <b>739.316,73</b> |

Η κατανομή των εξόδων εκμεταλλεύσεως στις επί μέρους λειτουργίες έχει ως εξής:

**Κόστος πωληθέντων**

|                               |                     |
|-------------------------------|---------------------|
| Αμοιβές και έξοδα προσωπικού  | 701.406,92          |
| Αμοιβές και έξοδα τρίτων      | 3.508.955,54        |
| Παροχές τρίτων                | 76.221,42           |
| Διάφορα έξοδα                 | 153.340,84          |
| Αποσβέσεις παγίων             | 968.990,56          |
|                               | 5.408.915,28        |
| Κόστος αναλωθέντων αποθεμάτων | 1.586.165,29        |
| <b>Σύνολο</b>                 | <b>6.995.080,57</b> |

**Έξοδα Διοικητικής Λειτουργίας**

|                              |                   |
|------------------------------|-------------------|
| Αμοιβές και έξοδα προσωπικού | 133.132,61        |
| Αμοιβές και έξοδα τρίτων     | 56.614,83         |
| Παροχές τρίτων               | 61.387,65         |
| Φόροι – τέλη                 | 10.167,49         |
| Διάφορα έξοδα                | 77.440,06         |
| Αποσβέσεις παγίων            | 110.432,23        |
| <b>Σύνολο</b>                | <b>449.174,87</b> |

**Έξοδα Λειτουργίας ερευνών**

|                              |                   |
|------------------------------|-------------------|
| Αμοιβές και έξοδα προσωπικού |                   |
| Αμοιβές και έξοδα τρίτων     |                   |
| Παροχές τρίτων               | 230.000,00        |
| Φόροι – τέλη                 |                   |
| Διάφορα έξοδα                |                   |
| Αποσβέσεις παγίων            |                   |
| <b>Σύνολο</b>                | <b>230.000,00</b> |

**Έξοδα Λειτουργίας Διάθεσης**

|                              |                   |
|------------------------------|-------------------|
| Αμοιβές και έξοδα προσωπικού | 63.367,46         |
| Αμοιβές και έξοδα τρίτων     | 51.294,42         |
| Παροχές τρίτων               | 2.662,06          |
| Φόροι – τέλη                 | 0,00              |
| Διάφορα έξοδα                | 109.401,97        |
| Αποσβέσεις παγίων            | 12.121,38         |
| <b>Σύνολο</b>                | <b>238.847,29</b> |

**Χρηματοοικονομικά έξοδα**

|                  |                   |
|------------------|-------------------|
| Τόκοι κλπ. έξοδα | <b>462.384,05</b> |
|------------------|-------------------|

- 15.** Ο μέσος όρος του προσωπικού που απασχολήθηκε κατά τη διάρκεια της χρήσεως 2003 ήταν:

Υπάλληλοι: 48

Οι αμοιβές τους ανήλθαν στο ποσό των:

| <b>Αμοιβές &amp; έξοδα προσωπικού:</b> |                   |
|--|-------------------|
| Μισθοί                                 | 699.500,72        |
| Κοινωνικές επιβαρύνσεις                | 198.406,27        |
| <b>ΣΥΝΟΛΟ</b>                          | <b>897.906,99</b> |

**16. ΕΜΠΡΑΓΜΑΤΕΣ ΑΣΦΑΛΕΙΕΣ**

Επί των ακινήτων υπάρχουν εμπράγματα βάρη ύψους € 2.080.411,73 εις εγγύηση τραπεζικών δανείων (ALPHA BANK: 1.200.000,87 / EUROBANK: 880.410,86).

**17. ΑΜΟΙΒΕΣ ΜΕΛΩΝ ΔΙΟΙΚΗΣΕΩΣ**

Δεν δόθηκαν αμοιβές σε μέλη Διοικήσεως για τα καθήκοντά τους. Σε δύο μέλη του Δ.Σ. που προσέφεραν συγκεκριμένες υπηρεσίες πέραν αυτών ως μέλη Δ.Σ. με απόφαση της προηγούμενης συνέλευσης έλαβαν:

- |   |             |
|---|-------------|
| 1. Ο κ. Αντ. Οικονόμου ως ελεύθερος επαγγελματίας | € 30.000,00 |
| 2. Ο κ. Παν. Τσατσούλης ως μισθωτός               | € 28.758,00 |
| 3. Ο κ. Ι. Σεργόπουλος ως ελεύθερος επαγγελματίας | € 9.000,00  |

**18. ΠΙΘΑΝΕΣ ΟΦΕΙΛΕΣ**

Δεν υπάρχουν πιθανές οφειλές οι οποίες δεν ελήφθησαν υπόψη κατά την κατάρτιση των οικονομικών καταστάσεων.

Επίσης, δεν οφείλονται ετεροχρονισμένες, ούτε υπό όρους αμοιβές σε μέλη του ΔΣ και ανώτατα διευθυντικά στελέχη.

Για τη χρήση 2003 η Εταιρεία δεν έχει ελεγχθεί φορολογικά, με συνέπεια οι φορολογικές της υποχρεώσεις για τη χρήση αυτή να μην έχουν καταστεί οριστικές. Δεν αναμένονται όμως


σημαντικά κονδύλια για τις πρόσθετες επιβαρύνσεις που πιθανόν να προκύψουν μετά τον φορολογικό έλεγχο.

## 19. ΓΕΓΟΝΟΤΑ ΜΕΤΑ ΤΗΝ ΗΜΕΡΟΜΗΝΙΑ ΙΣΟΛΟΓΙΣΜΟΥ

Δεν υπήρξαν σημαντικά γεγονότα μετά την ημερομηνία ισολογισμού που να χρήζουν αναφορές.

Γλυκά Νερά, 5 Δεκεμβρίου 2005

Ο Πρόεδρος




A. Οικονομόπουλος

Ο Αντιπρόεδρος



A. Οικονόμου

Ο Λογιστής



M. Λακιώτης

**ΖΗΝΩΝ ΑΝΩΝΥΜΗ ΕΤΑΙΡΕΙΑ ΡΟΜΠΟΤΙΚΗΣ ΚΑΙ ΠΛΗΡΟΦΟΡΙΚΗΣ**

ΑΡ.Μ.Α.Ε 18302/06/Β/88/35

**Κατάσταση Ταμιακών Ροών**

της χρήσεως: από 1/1/2003 μέχρι 31/12/2003

| Α/Α   |     | Α ν ά λ υ σ η   | Ποσά                  | Ποσά                   |
|---|-----|---|-----------------------|------------------------|
|   |     |   | Τρέχουσα Χρήση 2003   | Προηγούμενη Χρήση 2002 |
| <b>A Ταμιακές Ροές από συνήθεις (λειτουργικές) δραστηριότητες</b> |     |   |                       |                        |
| <b>A</b>  | 100 | <u>Ταμιακές εισροές</u>   |                       |                        |
|   | 101 | Πωλήσεις  | 9.151.992,65          | 8.567.924,87           |
|   | 102 | Άλλα έσοδα εκμεταλλεύσεως   | 15.513,00             |                        |
|   | 103 | Έκτακτα και Ανόργανα έσοδα  | 9.051,78              | 238.703,18             |
|   | 104 | Έσοδα προηγούμενων χρήσεων  | 0,00                  |                        |
|   | 105 | Πιστωτικοί τόκοι [καταθέσεων κ.λ.π.]  | 13.821,58             | 48.355,32              |
|   | 106 | Έσοδα χρεωγράφων  | 0,00                  |                        |
|   | 107 | Πώληση χρεωγράφων   | 0,00                  |                        |
|   | 108 | Μείωση Απαιτήσεων   | 0,00                  |                        |
|   |     | <i>Αφαιρούνται:</i>   |                       |                        |
|   | 109 | Αγορά χρεωγράφων  | (0,00)                |                        |
|   | 110 | Αύξηση απαιτήσεων   | (2.199.896,22)        | (481.825,93)           |
|   |     |   |                       |                        |
|   |     | <b>Σύνολο Ταμιακών Εισροών (Α100)</b>   | <b>6.990.482,79</b>   | <b>8.373.157,44</b>    |
| <b>A</b>  | 200 | <u>Ταμιακές εκροές</u>  |                       |                        |
|   | 201 | Κόστος πωληθέντων (μείον Αποσβέσεις και προβλέψεις)   | 6.026.090,01          | 5.801.490,73           |
|   | 202 | Έξοδα Λειτουργίας Διοικήσεως  | 356.350,86            | 240.818,28             |
|   | 203 | Έξοδα Λειτουργίας Ερευνών - Αναπτύξεως  | 230.000,00            | 160.461,10             |
|   | 204 | Έξοδα Λειτουργίας Διαθέσεως   | 226.725,91            | 135.981,59             |
|   | 205 | Έξοδα Υποαπασχολήσεως/Αδράνειας   | 0,00                  |                        |
|   | 206 | Άλλα έξοδα  | 1.563,35              | 54.785,25              |
|   | 207 | Αύξηση αποθεμάτων   | 1.380.691,35          | 102.310,00             |
|   | 208 | Αύξηση μεταβατικών λογαριασμών ενεργητικού  |                       | 1.666,84               |
|   | 209 | Μείωση μεταβατικών λογαριασμών παθητικού  | 0,00                  |                        |
|   | 210 | Μείωση βραχυπρόθεσμων υποχρεώσεων (πλην Τραπεζών)   | 0,00                  | 771.525,99             |
|   |     | <i>Αφαιρούνται:</i>   |                       |                        |
|   | 211 | Μείωση Αποθεμάτων   |                       |                        |
|   | 212 | Μείωση μεταβατικών λογαριασμών ενεργητικού  | (360,44)              |                        |
|   | 213 | Αύξηση μεταβατικών λογαριασμών παθητικού  | (0,00)                |                        |
|   | 214 | Αύξηση βραχυπρόθεσμων υποχρεώσεων (πλην Τραπεζών)   | (1.009.844,04)        |                        |
|   |     |   |                       |                        |
|   |     | <b>Σύνολο Ταμιακών Εκροών (Α200)</b>  | <b>(7.211.217,00)</b> | <b>(7.269.039,78)</b>  |
| <b>A</b>  | 300 | <u>Ταμιακές Εκροές φόρων</u>  |                       |                        |
|   | 301 | Φόροι εισοδήματος   | 499.399,56            | 569.627,82             |
|   | 302 | Μη ενσωματούμενοι στο λειτουργικό κόστος φόροι  | 0,00                  |                        |
|   | 303 | Διαφορές φόρου φορολογικού ελέγχου  | 0,00                  | 106.745,00             |
|   | 304 | Μείωση υποχρεώσεων από φόρους - τέλη  | 104.301,43            | 81.390,22              |
|   |     | <i>Αφαιρείται:</i>  |                       |                        |
|   | 305 | Αύξηση υποχρεώσεων από φόρους – τέλη  | (0,00)                |                        |
|   |     |   |                       |                        |
|   |     | <b>Σύνολο Ταμιακών εκροών φόρων (Α300)</b>  | <b>(603.700,99)</b>   | <b>(757.763,04)</b>    |
|   |     | <b>Ταμιακές Ροές από συνήθεις (λειτουργικές) δραστηριότητες (Αλγεβρικό άθροισμα Α100-Α200-Α300=Α)</b> | <b>(824.435,20)</b>   | <b>346.354,62</b>      |
| <b>B Ταμιακές Ροές από Επενδυτικές δραστηριότητες</b>             |     |   |                       |                        |
| <b>B</b>  | 100 | <u>Ταμιακές εισροές</u>   |                       |                        |
|   | 101 | Πώληση Ασώματων Ακινήτοποιήσεων   | 0,00                  |                        |
|   | 102 | Πώληση Ενσώματων Ακινήτοποιήσεων  | 0,00                  |                        |
|   | 103 | Πώληση Συμμετοχών και τίτλων Ακινήτοποιήσεων  | 0,00                  |                        |
|   | 104 | Μείωση μακροπρόθεσμων Απαιτήσεων  | 0,00                  |                        |
|   | 105 | Έσοδα Συμμετοχών και τίτλων Ακινήτοποιήσεων   | 0,00                  |                        |
|   | 106 | Πιστωτικοί τόκοι (Μακροπρόθεσμων κλπ απαιτήσεων)  | 0,00                  |                        |
|   |     |   |                       |                        |
|   |     | <b>Σύνολο Ταμιακών εισροών (Β100)</b>   | <b>0,00</b>           | <b>0,00</b>            |

|           |     |  |                       |                       |
|-----------|-----|--|-----------------------|-----------------------|
| <b>B</b>  | 200 | <u>Ταμιακές εκροές</u>   |                       |                       |
|           | 201 | Αγορά Ασωμάτων Ακινήτοποιήσεων                                       | 785.881,78            | 2.624.958,61          |
|           | 202 | Αγορά Ενσώματων Ακινήτοποιήσεων                                      | 1.314.257,95          | 1.131.998,40          |
|           | 203 | Αγορά Συμμετοχών και τίτλων Ακινήτοποιήσεων                          | 680.967,84            | 275.880,0             |
|           | 204 | Αύξηση Μακροπρόθεσμων Απαιτήσεων                                     | 0,00                  |                       |
|           | 205 | Αύξηση Εξόδων εγκαταστάσεως  | 2.228,00              | 525.651,52            |
|           |     | <b>Σύνολο Ταμιακών εκροών (B 200)</b>                                | <b>(2.783.335,57)</b> | <b>(4.558.488,53)</b> |
|           |     | <b>Ταμιακές Ροές από επενδυτικές δραστηριότητες (B 100-B 200)=B</b>  | <b>(2.783.335,57)</b> | <b>(4.558.488,53)</b> |
| <b>Γ</b>  |     | <b>Ταμιακές Ροές από χρηματοδοτικές δραστηριότητες</b>               |                       |                       |
| <b>Γ</b>  | 100 | <u>Ταμιακές εισροές</u>  |                       |                       |
|           | 101 | Είσπραξη αύξησης Μετοχικού κεφαλαίου και διαφοράς υπέρ άρθιο         | 0,00                  | 5.740.523,00          |
|           | 102 | Είσπραξη Επιχορηγήσεων Παγίων  | 0,00                  |                       |
|           | 103 | Αύξηση Μακροπρόθεσμων Υποχρεώσεων                                    | 0,00                  |                       |
|           | 104 | Αύξηση Βραχυπρόθεσμων Υποχρεώσεων (λογαριασμοί Τραπεζών)             | 3.127.742,70          | 1.204.730,18          |
|           |     | <b>Σύνολο ταμιακών εισροών (Γ 100)</b>                               | <b>3.127.742,70</b>   | <b>6.945.253,18</b>   |
|           |     |  |                       |                       |
| <b>Γ</b>  | 200 | <u>Ταμιακές εκροές</u>   |                       |                       |
|           | 201 | Μείωση (επιστροφή) Μετοχικού Κεφαλαίου                               | 0,00                  |                       |
|           | 202 | Επιστροφή Επιχορηγήσεων Παγίων                                       | 0,00                  |                       |
|           | 203 | Μείωση Μακροπρόθεσμων Υποχρεώσεων                                    | 0,00                  |                       |
|           | 204 | Μείωση Βραχυπρόθεσμων Υποχρεώσεων (λογαριασμοί Τραπεζών)             | 0,00                  |                       |
|           | 205 | Τόκοι πληρωθέντες  | 462.384,05            | 401.045,56            |
|           | 206 | Μερίσματα πληρωθέντα   | 352.174,86            | 322.250,83            |
|           | 207 | Διανομή κερδών στο προσωπικό   | 0,00                  |                       |
|           | 208 | Αμοιβές Δ.Σ. από κέρδη χρήσεως                                       | 0,00                  |                       |
|           |     | <b>Σύνολο Ταμιακών εκροών (Γ 200)</b>                                | <b>(814.558,91)</b>   | <b>(723.296,39)</b>   |
| <b>II</b> |     | <b>Ταμιακές Ροές από χρηματοδοτικές δραστηριότητες (Γ100-Γ200)=Γ</b> | <b>2.313.183,79</b>   | <b>6.221.956,79</b>   |
|           |     | <b>ΤΑΜΙΑΚΕΣ ΡΟΕΣ ΕΠΙΧΕΙΡΗΣΕΩΣ (αλγεβρικό άθροισμα Α+Β+Γ)</b>         | <b>(1.294.586,98)</b> | <b>2.009.822,88</b>   |
|           |     | <b>ΠΛΕΟΝ: ΧΡΗΜΑΤΙΚΑ ΔΙΑΘΕΣΙΜΑ ΕΝΑΡΞΗΣ ΧΡΗΣΕΩΣ:----</b>               | <b>2.434.543,89</b>   | <b>424.721,01</b>     |
|           |     | <b>ΧΡΗΜΑΤΙΚΑ ΔΙΑΘΕΣΙΜΑ ΤΕΛΟΣ ΧΡΗΣΕΩΣ</b>                             | <b>1.139.956,91</b>   | <b>2.434.543,89</b>   |
|           |     |  |                       |                       |

ΓΛΥΚΑ ΝΕΡΑ, 5 ΔΕΚΕΜΒΡΙΟΥ 2005

Ο ΠΡΟΕΔΡΟΣ & Δ/ΝΩΝ ΣΥΜΒΟΥΛΟΣ

Ο ΑΝΤΙΠΡΟΕΔΡΟΣ ΤΟΥ Δ.Σ.

Ο ΛΟΓΙΣΤΗΣ

ΑΘΑΝΑΣΙΟΣ ΟΙΚΟΝΟΜΟΠΟΥΛΟΣ  
Α.Δ.Τ. Π 638375

ΑΝΤΩΝΙΟΣ ΟΙΚΟΝΟΜΟΥ  
Α.Δ.Τ. Χ 057246

ΜΙΧΑΗΛ ΛΑΚΙΩΤΗΣ  
Α.Δ.Τ. Ζ 468075

**ΖΗΝΩΝ ΑΝΩΝΥΜΗ ΕΤΑΙΡΕΙΑ ΡΟΜΠΟΤΙΚΗΣ ΚΑΙ ΠΛΗΡΟΦΟΡΙΚΗΣ**

ΑΡ.Μ.Α.Ε 18302/06/Β/88/35

**Κατάσταση Μεταβολών Ιδίων Κεφαλαίων**

της χρήσεως: από 1/1/2003 έως 31/12/2003


|   | Μετοχικό<br>Κεφάλαιο | Διαφορά από<br>έκδοση<br>μετοχών υπέρ<br>το άρτιο | Τακτικό<br>Αποθεματικό | Αφορολόγητα<br>αποθεματικά<br>ειδικών διατάξεων | Έκτακτα / Ειδικά<br>Αποθεματικά | Αδιανέμητα Κέρδη     | Σύνολο              |
|---|----------------------|---|------------------------|---|---------------------------------|----------------------|---------------------|
| <b>Υπόλοιπο την 31η Δεκεμβρίου<br/>2002</b> | <b>1.715.329,62</b>  | <b>7.173.034,74</b>                               | <b>226.663,09</b>      | <b>390.076,42</b>                               | <b>206.733,15</b>               | <b>-1.140.108,92</b> | <b>8.571.728,10</b> |
| Αποτελέσματα χρήσης                         |                      |   |                        |   |                                 | 130.984,83           | <b>130.984,83</b>   |
| Διαφορές Φορολογικού ελέγχου                |                      |   |                        |   |                                 |                      | <b>0,00</b>         |
| Τακτικό Αποθεματικό                         |                      |   | 58.821,31              |   |                                 | -58.821,31           | <b>0,00</b>         |
| Μερίσματα πληρωτέα                          |                      |   |                        |   |                                 | -391.161,68          | <b>-391.161,68</b>  |
| Αποθεματικά προς διάθεση                    |                      |   |                        | 391.161,68                                      |                                 | -391.161,68          | <b>0,00</b>         |
| Φόρος Εισοδήματος                           |                      |   |                        |   |                                 | -499.399,56          | <b>-499.399,56</b>  |
| <b>Υπόλοιπο την 31η Δεκεμβρίου<br/>2003</b> | <b>1.715.329,62</b>  | <b>7.173.034,74</b>                               | <b>285.484,40</b>      | <b>781.238,10</b>                               | <b>206.733,15</b>               | <b>-2.349.668,32</b> | <b>7.812.151,69</b> |

**ΓΛΥΚΑ ΝΕΡΑ, 5 ΔΕΚΕΜΒΡΙΟΥ 2005**

Ο ΠΡΟΕΔΡΟΣ &amp; Δ/ΝΩΝ ΣΥΜΒΟΥΛΟΣ

ΑΘΑΝΑΣΙΟΣ ΟΙΚΟΝΟΜΟΠΟΥΛΟΣ  
Α.Δ.Τ. Π 638375

Ο ΛΟΓΙΣΤΗΣ

ΜΙΧΑΗΛ ΛΑΚΙΩΤΗΣ  
Α.Δ.Τ. Ζ 468075



**Προς τους κ.κ. Μετόχους και το Σύμβουλο Έκδοσης της αύξησης μετοχικού κεφαλαίου  
της Ανώνυμης Εταιρείας «ΖΗΝΩΝ ΑΝΩΝΥΜΗ ΕΤΑΙΡΕΙΑ ΡΟΜΠΟΤΙΚΗΣ ΚΑΙ  
ΠΛΗΡΟΦΟΡΙΚΗΣ»**


Ελέγξαμε τις Οικονομικές Καταστάσεις της ΖΗΝΩΝ ΑΝΩΝΥΜΗ ΕΤΑΙΡΕΙΑ ΡΟΜΠΟΤΙΚΗΣ ΚΑΙ ΠΛΗΡΟΦΟΡΙΚΗΣ ("ΖΗΝΩΝ Α.Ε.") της χρήσης που έληξε την 31 Δεκεμβρίου 2003 οι οποίες αποτελούνται από τον ισολογισμό, την κατάσταση λογαριασμού αποτελεσμάτων, την κατάσταση μεταβολών των ιδίων κεφαλαίων, την κατάσταση ταμειακών ροών και το σχετικό προσάρτημα όπως απαιτείται από τις διατάξεις της Ενότητας 20.1 του Παραρτήματος Ι του Κανονισμού (ΕΚ) 809/2004 των Ευρωπαϊκών Κοινοτήτων, για τους σκοπούς του Ενημερωτικού Δελτίου. Η ευθύνη της σύνταξης των οικονομικών καταστάσεων, σύμφωνα με τις διατάξεις του Κ.Ν. 2190/1920, του Ενιαίου Γενικού Λογιστικού Σχεδίου και τις απαιτήσεις της Ενότητας 20.1 του Παραρτήματος Ι του Κανονισμού (ΕΚ) 809/2004 των Ευρωπαϊκών Κοινοτήτων, βαρύνει τη Διοίκηση της Εταιρείας. Η δική μας ευθύνη περιορίζεται στη διαμόρφωση και τη διατύπωση γνώμης επί των οικονομικών καταστάσεων, εδραιωμένης στο διενεργηθέντα έλεγχο, για τους σκοπούς του Ενημερωτικού Δελτίου.

Ο έλεγχός μας έγινε σύμφωνα με τα Ελληνικά Ελεγκτικά Πρότυπα, που είναι εναρμονισμένα με τα Διεθνή Ελεγκτικά Πρότυπα. Τα Πρότυπα αυτά απαιτούν το σχεδιασμό και την εκτέλεση του ελεγκτικού έργου κατά τρόπο που να διασφαλίζει εύλογη βεβαιότητα ότι οι οικονομικές καταστάσεις είναι απαλλαγμένες από ουσιώδεις ανακρίβειες και παραλείψεις. Ο έλεγχος περιλαμβάνει την εξέταση, σε δειγματοληπτική βάση, αποδεικτικών στοιχείων που στηρίζουν τα ποσά και τις πληροφορίες που περιλαμβάνονται στις οικονομικές καταστάσεις. Ο έλεγχος επίσης περιλαμβάνει την αξιολόγηση των λογιστικών αρχών που ακολουθήθηκαν, των εκτιμήσεων της Διοίκησης της Εταιρείας, και γενικότερα, της παρουσίασης των δεδομένων στις οικονομικές καταστάσεις. Πιστεύουμε ότι ο έλεγχος που διενεργήθηκε παρέχει επαρκή βάση για τη διαμόρφωση της έκθεσης μας.

Κατά τη γνώμη μας, οι προαναφερόμενες Ενοποιημένες Οικονομικές Καταστάσεις απεικονίζουν την πραγματική και ακριβοδίκαιη (true and fair) ενοποιημένη οικονομική θέση της εταιρείας κατά την 31<sup>η</sup> Δεκεμβρίου 2003, τα αποτελέσματα των εργασιών καθώς και τις ταμειακές ροές της εταιρείας της χρήσεως που έληξε αυτή την ημερομηνία, σύμφωνα με τον Κ.Ν. 2190/1920, το Ενιαίο Γενικό Λογιστικό Σχέδιο και τις απαιτήσεις της Ενότητας 20.1 του Παραρτήματος Ι του Κανονισμού (ΕΚ) 809/2004 των Ευρωπαϊκών Κοινοτήτων.

Χωρίς να διατυπώνουμε επιφύλαξη ως προς τα συμπεράσματα του ελέγχου, εφιστούμε την προσοχή σας στη σημείωση 7 που παρατίθεται κάτω από τον Ισολογισμό, στην οποία γίνεται αναφορά στο γεγονός ότι η Εταιρεία έχει ελεγχθεί φορολογικά μέχρι και τη χρήση 2002 με συνέπεια οι φορολογικές της υποχρεώσεις για τη χρήση αυτή να μην έχουν καταστεί οριστικές. Η έκβαση του φορολογικού ελέγχου δεν είναι δυνατόν να προβλεφθεί και ως εκ τούτου, δεν έχει γίνει οποιαδήποτε πρόβλεψη στις Οικονομικές Καταστάσεις σε σχέση με το θέμα αυτό.

Αθήνα, 6 Δεκεμβρίου 2005  
ΕΡΝΣΤ & ΓΙΑΝΓΚ (ΕΛΛΑΣ) ΟΡΚΩΤΟΙ ΕΛΕΓΚΤΕΣ Α.Ε.



Νικόλαος Μουστάκης, Ορκωτός Ελεγκτής Λογιστής  
ΑΜ ΣΟΕΛ 13971



ΖΗΝΩΝ Α.Ε ΡΟΜΠΟΤΙΚΗΣ ΚΑΙ ΠΛΗΡΟΦΟΡΙΚΗΣ  
1ος ΕΝΟΠΟΙΗΜΕΝΟΣ ΙΣΟΛΟΓΙΣΜΟΣ ΤΗΣ 31ης ΔΕΚΕΜΒΡΙΟΥ 2004  
ΕΤΑΙΡΙΚΗ ΧΡΗΣΗ (1 ΙΑΝΟΥΑΡΙΟΥ - 31 ΔΕΚΕΜΒΡΙΟΥ 2004)- ΑΡ.Μ.Α.Ε.18302/06/Β/88/35

| ΕΝΕΡΓΗΤΙΚΟ   |  |  | Ποσά κλειομένης χρήσεως 2004 |                     | ΠΑΘΗΤΙΚΟ             | Ποσά κλειομ. Χρήσεως 2004 |
|--|--|--|------------------------------|---------------------|----------------------|---------------------------|
|  |  |  | Αξία Κτήσεως                 | Αποσβέσεις          | Αναπόβ. Αξία         |                           |
| <b>Β. ΕΞΟΔΑ ΕΓΚΑΤΑΣΤΑΣΕΩΣ</b>                                |  |  |                              |                     |                      |                           |
| 1.   | Έξοδα επίδοσης κεφαλαίου                                   |  | 514.334,17                   | 307.619,49          | 206.714,68           |                           |
| 2.   | Τόκοι δανείων κατασχ/κής περιόδου                          |  | 14.587,35                    | 5.834,94            | 8.752,41             |                           |
| 4.   | Λοιπά έξοδα εγκαταστάσεως                                  |  | 21.482,86                    | 15.677,37           | 5.805,49             |                           |
|  |  |  | <b>550.404,38</b>            | <b>329.131,80</b>   | <b>221.272,58</b>    |                           |
| <b>Γ. ΠΑΓΙΟ ΕΝΕΡΓΗΤΙΚΟ</b>                                   |  |  |                              |                     |                      |                           |
| <b>I. Ανώματες Ακινήτοποιήσεις</b>                           |  |  |                              |                     |                      |                           |
| 1.   | Έξοδα ερευνών και ανάπτυξης                                |  | 24.000,00                    | 0,00                | 24.000,00            |                           |
| 2.   | Δικαιώματα software Η/Υ                                    |  | 4.675.468,55                 | 2.879.476,27        | 1.795.992,28         |                           |
| 3.   | Λοιπές αιώματες ακινήτοποιήσεις                            |  | 3.880,01                     | 776,00              | 3.104,01             |                           |
|  |  |  | <b>4.703.348,56</b>          | <b>2.880.252,27</b> | <b>1.823.096,29</b>  |                           |
| <b>II. Ενσώματες Ακινήτοποιήσεις</b>                         |  |  |                              |                     |                      |                           |
| 1.   | Γήπεδα - Οικόπεδα  |  | 275.951,10                   | 0,00                | 275.951,10           |                           |
| 3.   | Κτίρια & τεχνικά έργα                                      |  | 2.576.240,15                 | 489.847,95          | 2.086.392,20         |                           |
| 4.   | Μηχανήματα- Τεχνικές εγκαταστάσεις                         |  | 1.497.876,29                 | 961.092,46          | 536.783,83           |                           |
| 5.   | Μεταφορικά μέσα  |  | 72.883,25                    | 24.569,20           | 48.314,05            |                           |
| 6.   | Επιπλα & λοιπές Εξοπλισμούς                                |  | 615.970,22                   | 454.330,27          | 161.639,95           |                           |
| 7.   | Ακινήτοποιήσεις υπό εκτέλεση                               |  | 0,00                         | 0,00                | 0,00                 |                           |
|  |  |  | <b>5.038.921,01</b>          | <b>1.929.839,88</b> | <b>3.109.081,13</b>  |                           |
|  | <b>Σύνολο Ακινήτοποιήσεων (ΓΙ+ΓΙΙ)</b>                     |  | <b>9.742.269,57</b>          | <b>4.810.092,15</b> | <b>4.932.177,42</b>  |                           |
| <b>III. Συμμετοχές &amp; άλλες μακροπρόθεσμες απαιτήσεις</b> |  |  |                              |                     |                      |                           |
| 1.   | Συμμετοχές σε συνδεδεμένες εταιρίες                        |  |                              |                     | 461.380,00           |                           |
| 2.   | Συμμετοχές σε λοιπές εταιρίες                              |  |                              |                     | 867.097,84           |                           |
| 7.   | Λοιπές Μακροπρόθεσμες Απαιτήσεις                           |  |                              |                     | 10.256,78            |                           |
|  | Μείον: Προβλέψεις υποτίμησης συμμετοχών & χρεωγράφων       |  |                              |                     | 618.286,32           |                           |
|  |  |  |                              |                     | <b>720.448,30</b>    |                           |
|  | <b>Σύνολο Παγίου Ενεργητικού (ΓΙ+ΓΙΙ+ΓΙΙΙ)</b>             |  |                              |                     | <b>5.652.625,72</b>  |                           |
| <b>Δ. ΚΥΚΛΟΦΟΡΟΥΝ ΕΝΕΡΓΗΤΙΚΟ</b>                             |  |  |                              |                     |                      |                           |
| <b>I. Αποθέματα</b>  |  |  |                              |                     |                      |                           |
| 1.   | Εμπορεύματα  |  |                              |                     | 46.750,46            |                           |
| 2.   | Προϊόντα   |  |                              |                     | 1.040.356,22         |                           |
| 3.   | Παραγωγή σε εξέλιξη  |  |                              |                     | 3.547.907,73         |                           |
| 4.   | Πρώτες και βοηθ. Υλκες - Ανωάλισμα υλικό                   |  |                              |                     | 19.733,05            |                           |
| 5.   | Προκαταβολές για αγορές αποθεμάτων                         |  |                              |                     | 384.936,43           |                           |
|  |  |  |                              |                     | <b>5.039.683,89</b>  |                           |
| <b>II. Απαιτήσεις</b>  |  |  |                              |                     |                      |                           |
| 1.   | Πελάτες  |  |                              |                     | 10.777.912,80        |                           |
| 3α.  | Επιταγές Εισπρακτές  |  |                              |                     | 439.331,15           |                           |
| 4.   | Κεφάλαιο εισπρακτό στην επόμενη χρήση                      |  |                              |                     | 60.000,00            |                           |
| 10.  | Εισπρακτές και επίδομα πελάτες                             |  |                              |                     | 227.675,43           |                           |
| 11.  | Χρεώστες Διαφοροί  |  |                              |                     | 1.829.010,44         |                           |
| 12.  | Λογ/σμοι διαχωριστικής προκατ. και πιστώσεων               |  |                              |                     | 287.907,34           |                           |
|  | Μείον: Προβλέψεις για εισπρακτέες απαιτήσεις               |  |                              |                     | 1.964.081,08         |                           |
|  |  |  |                              |                     | <b>11.657.756,08</b> |                           |
| <b>III. Χρεώγραφα</b>  |  |  |                              |                     |                      |                           |
| 3.   | Λοιπά χρεώγραφα  |  |                              |                     | 586,94               |                           |
|  |  |  |                              |                     | <b>586,94</b>        |                           |
| <b>IV. Διαθέσιμα</b>   |  |  |                              |                     |                      |                           |
| 1.   | Ταμείο   |  |                              |                     | 304.447,34           |                           |
| 3.   | Καταθέσεις Οψεως   |  |                              |                     | 932.715,92           |                           |
|  |  |  |                              |                     | <b>1.237.163,26</b>  |                           |
|  | <b>Σύνολο κυκλοφορούντος Ενεργητικού (ΔΙ+ΔΙΙ+ΔΙΙΙ+ΔΙΥ)</b> |  |                              |                     | <b>17.935.190,17</b> |                           |
| <b>Ε. ΜΕΤΑΒΑΤΙΚΟΙ ΛΟΓΑΡΙΣΜΟΙ ΕΝΕΡΓΗΤΙΚΟΥ</b>                 |  |  |                              |                     |                      |                           |
| 1.   | Έξοδα επομένων χρήσεων                                     |  |                              |                     | 869,00               |                           |
| 2.   | Εσοδα χρήσης εισπρακτέα                                    |  |                              |                     | 8.976,54             |                           |
|  |  |  |                              |                     | <b>9.845,54</b>      |                           |
|  | <b>ΓΕΝΙΚΟ ΣΥΝΟΛΟ ΕΝΕΡΓΗΤΙΚΟΥ (Β+Γ+Δ+Ε)</b>                 |  |                              |                     | <b>23.818.934,01</b> |                           |
| <b>ΛΟΓΑΡΙΣΜΟΙ ΤΑΞΕΩΣ ΧΡΕΩΣΤΙΚΟΥ</b>                          |  |  |                              |                     |                      |                           |
| 2.   | Χρεωστικοί Λ/σμοι εγγυήσεων & εμπόρων ασφαλείων            |  |                              |                     | 4.962.483,53         |                           |
| 4.   | Λοιποί λογαριασμοί τόξεως                                  |  |                              |                     | 438.870,16           |                           |
|  |  |  |                              |                     | <b>5.401.353,69</b>  |                           |

ΚΑΤΑΣΤΑΣΗ ΛΟΓΑΡΙΣΜΟΥ ΑΠΟΤΕΛΕΣΜΑΤΩΝ ΧΡΗΣΕΩΣ  
31ης ΔΕΚΕΜΒΡΙΟΥ 2003 (1 ΙΑΝΟΥΑΡΙΟΥ 2004 - 31 ΔΕΚΕΜΒΡΙΟΥ 2004)

| Ποσά κλειομ. Χρήσεως 31/12/2004                                  |              |                     |
|--|--------------|---------------------|
| <b>I. Αποτελέσματα εκμεταλλεύσεως</b>                            |              |                     |
| Κύκλος εργασιών (πωλήσεις)                                       |              | 10.842.801,85       |
| Μείον: Κόστος πωλήσεων   |              | 7.743.074,70        |
| Μικτά αποτελέσματα (κέρδη) εκμεταλλεύσεως                        |              | <b>3.099.727,15</b> |
| Πλέον: Άλλα έσοδα εκμεταλλεύσεως                                 |              | 28.533,00           |
| Σύνολο   |              | <b>3.128.260,15</b> |
| Μείον: 1. Έξοδα διοικητικής λειτουργίας                          | 944.044,53   |                     |
| 2. Έξοδα έρευνας και ανάπτυξης                                   | 800.436,73   |                     |
| 3. Έξοδα λειτουργίας διαθέσεως                                   | 271.601,55   |                     |
|  |              | <b>2.016.082,81</b> |
| Μερικά αποτελέσματα (κέρδη ή ζημιές) εκμεταλλεύσεως              |              | <b>1.112.177,34</b> |
| Πλέον: 4. Εσοδα χρεωγράφων-Πιστωτικοί τόκοι και συναφή έσοδα     | 4.245,11     |                     |
| Μείον:   |              |                     |
| 1. Προβλέψεις υποτίμησης συμμετοχών και χρεωγράφων               | 228.631,19   |                     |
| 3. Χρεωστικοί τόκοι και συναφή έξοδα                             | 575.830,39   |                     |
|  |              | <b>(800.216,47)</b> |
| Ολικά αποτελέσματα (κέρδη) εκμεταλλεύσεως                        |              | <b>311.960,87</b>   |
| <b>II. ΠΛΕΟΝ (ή ΜΕΙΟΝ): Έκτακτα αποτελέσματα</b>                 |              |                     |
| 1. Έκτακτα και ανόργανα έσοδα                                    | 8.074,36     |                     |
| Μείον:   |              |                     |
| 1. Έκτακτα και ανόργανα έξοδα                                    | 43.220,39    |                     |
| 4. Προβλέψεις για έκτακτους κινδύνους                            | 389.951,41   |                     |
|  |              | <b>(433.171,80)</b> |
| Οργανικά & έκτακτα αποτελέσματα (κέρδη)                          |              | <b>(113.136,57)</b> |
| ΜΕΙΟΝ:   |              |                     |
| Σύνολο αποσβέσεων παγίων στοιχείων                               | 1.390.199,53 |                     |
| Μείον: Οι από αυτές ενσωματωμένες στο λειτουργικό κόστος         | 1.390.199,53 |                     |
|  |              | <b>(113.136,57)</b> |
| <b>ΚΑΘΑΡΑ ΑΠΟΤΕΛΕΣΜΑΤΑ ΧΡΗΣΕΩΣ ΠΡΟ ΦΟΡΩΝ</b>                     |              |                     |
| ΜΕΙΟΝ: Ανοδόγια μετοχών μειοψηφίας στα αποτελέσματα προ φόρων    |              | (706,05)            |
| <b>ΚΑΘΑΡΑ ΑΠΟΤΕΛΕΣΜΑΤΑ ΟΜΙΛΟΥ ΠΡΟ ΦΟΡΩΝ</b>                      |              | <b>(113.842,62)</b> |
| ΜΕΙΟΝ: Φόρος εισοδήματος   |              | (64.674,20)         |
| <b>ΚΑΘΑΡΑ ΑΠΟΤΕΛΕΣΜΑΤΑ (Ζημιές) ΧΡΗΣΕΩΣ μετά φόρων</b>           |              | <b>(178.516,82)</b> |
| Ανολογούμενων μειοψηφίας στα αποτελέσματα μετά φόρων             |              | (760,86)            |
| <b>ΚΑΘΑΡΑ ΕΝΟΠΟΙΗΜΕΝΑ ΑΠΟΤΕΛΕΣΜΑΤΑ ΟΜΙΛΟΥ ΧΡΗΣΕΩΣ μετά φόρων</b> |              | <b>(179.277,68)</b> |

Γλυκό Νερό, 5 Δεκεμβρίου 2005

Ο ΠΡΟΕΔΡΟΣ ΤΟΥ Δ.Σ. & Δ/ΝΩΝ ΣΥΜΒΟΥΛΟΣ

Ο ΑΝΤΙΠΡΟΕΔΡΟΣ ΤΟΥ Δ.Σ.

Ο ΛΟΓΙΣΤΗΣ

ΑΘΑΝΑΣΙΟΣ ΟΙΚΟΝΟΜΟΠΟΥΛΟΣ  
ΑΔΤ Π-638375

ΑΝΔΡΕΑΣ ΟΙΚΟΝΟΜΟΥ  
ΑΔΤ Χ-057246

ΜΙΧΑΗΛ ΑΛΚΙΩΤΗΣ  
ΑΔΤ Ζ-468075

**ΠΡΟΣΑΡΤΗΜΑ ΚΑΙ ΕΠΕΞΗΓΗΜΑΤΙΚΕΣ ΠΛΗΡΟΦΟΡΙΕΣ  
ΤΩΝ ΕΝΟΠΟΙΗΜΕΝΩΝ ΟΙΚΟΝΟΜΙΚΩΝ ΚΑΤΑΣΤΑΣΕΩΝ  
ΤΗΣ 31<sup>ΗΣ</sup> ΔΕΚΕΜΒΡΙΟΥ 2004  
ΤΗΣ ΖΗΝΩΝ Α.Ε. ΡΟΜΠΟΤΙΚΗΣ ΚΑΙ ΠΛΗΡΟΦΟΡΙΚΗΣ  
(βάσει των διατάξεων του Κ.Ν. 2190/1920 όπως ισχύει)**

**(Όλα τα ποσά εκφράζονται σε ευρώ)**

Το παρόν προσάρτημα έχει συνταχθεί για τους σκοπούς του ενημερωτικού δελτίου στα πλαίσια της αύξησης του μετοχικού κεφαλαίου με μετρητά με δικαίωμα προτίμησης υπέρ παλαιών μετόχων της εταιρείας και τη διευκόλυνση των υποψηφίων επενδυτών με βάση τον Κανονισμό (ΕΚ) αριθμ. 809/2004 της Επιτροπής της Ευρωπαϊκής Ένωσης της 29<sup>ης</sup> Απριλίου 2004, αποτελεί συμπληρωμένη έκδοση του αρχικού προσαρτήματος των ενοποιημένων οικονομικών καταστάσεων της χρήσης που έληξε στις 31/12/2004, και το οποίο εγκρίθηκε από την από 5 Δεκεμβρίου 2005 συνεδρίαση του Διοικητικού Συμβουλίου της ΖΗΝΩΝ Α.Ε. Στην συμπληρωμένη έκδοση παρέχονται επεξηγηματικές πληροφορίες οι οποίες κρίνονται αναγκαίες για την πληρέστερη παρουσίαση των ενοποιημένων οικονομικών καταστάσεων.

**Σύσταση – Δραστηριότητα**

Η Εταιρεία ΖΗΝΩΝ Α.Ε. συστάθηκε στις 22 Νοεμβρίου 1988 σαν Ανώνυμη Εταιρεία με αριθμό μητρώου 18302/06/Β/88/35. Η πλήρης επωνυμία της είναι: ΖΗΝΩΝ ΑΝΩΝΥΜΗ ΕΤΑΙΡΕΙΑ ΡΟΜΠΟΤΙΚΗΣ ΚΑΙ ΠΛΗΡΟΦΟΡΙΚΗΣ και ο διακριτικός της τίτλος ΖΗΝΩΝ Α.Ε.

Η έδρα της εταιρείας βρίσκεται στο Δήμο ΓΛΥΚΩΝ ΝΕΡΩΝ ΑΤΤΙΚΗΣ επί της οδού Κανάρη, αρ. 5, Τ.Κ. 153 54.

Οι κύριες δραστηριότητες της εταιρείας είναι:

- (α) Η μελέτη, κατασκευή και παραγωγή στο σύνολό τους ή εν μέρει συστημάτων βιομηχανικών αυτοματοποιήσεων, συστημάτων οράσεως δια υπολογιστού, συστημάτων ΡΟΜΠΟΤ, υπολογιστικών συστημάτων, αισθητήρων και συστημάτων επεξεργασίας εικόνων και παρεμφερών ειδών.
- (β) Η εισαγωγή - εξαγωγή και γενικά εμπορία στην ημεδαπή και αλλοδαπή τέτοιων συστημάτων.
- (γ) Η παραγωγή τυποποιημένων ή κατά παραγγελία προγραμμάτων (Λογισμικό - SOFTWARE) για ηλεκτρονικούς υπολογιστές και η με οποιονδήποτε τρόπο εκμετάλλευσή τους.
- (δ) Η ανάπτυξη έργων (PROJECTS) ή εφαρμογών (APPLICATIONS) πληροφορικής και η καθ' οιονδήποτε τρόπο εκμετάλλευσή τους.
- (ε) Η συμμετοχή σε ερευνητικά, αναπτυξιακά και επιμορφωτικά προγράμματα πληροφορικής στην ημεδαπή ή αλλοδαπή.
- (στ) Η συναρμολόγηση, σύνθεση και η καθ' οιονδήποτε τρόπο εκμετάλλευση συστημάτων πληροφορικής
- (ζ) Η παροχή κάθε φύσεως μηχανογραφικών, στατιστικών και συμβουλευτικών υπηρεσιών καθώς και η εκπόνηση μελετών και η συμμετοχή σε διαγωνισμούς συναφούς σκοπού στην Ελλάδα και στο εξωτερικό.
- (η) Η μηχανογραφική ή άλλου τύπου επεξεργασία στοιχείων τρίτων μέσω ηλεκτρονικών υπολογιστών.
- (θ) Η οργάνωση και διεξαγωγή σεμιναρίων και επιμορφωτικών προγραμμάτων σχετικών με τους ανωτέρω σκοπούς.
- (ι) Η εισαγωγή - εξαγωγή και εμπορία προϊόντων πληροφορικής.
- (κ) Η αντιπροσώπευση στην Ελλάδα ημεδαπών ή αλλοδαπών οίκων και γενικά επιχειρήσεων που έχουν συναφείς δραστηριότητες με αυτές της παρούσας εταιρείας.
- (λ) Η άσκηση κάθε δραστηριότητας που θα έχει συνάφεια με τους παραπάνω σκοπούς.

Σύμφωνα με τη νομοθεσία περί ανωνύμων εταιρειών παρέχουμε τις παρακάτω πληροφορίες που αναφέρονται στις ενοποιημένες οικονομικές καταστάσεις της ΖΗΝΩΝ Α.Ε. της χρήσης που έληξε την 31<sup>η</sup> Δεκεμβρίου 2004.

## 1. ΒΑΣΙΚΕΣ ΛΟΓΙΣΤΙΚΕΣ ΑΡΧΕΣ

Στις επιχειρήσεις που περιλαμβάνονται στον ενοποιημένο ισολογισμό τηρήθηκαν οι ακόλουθες βασικές αρχές:

- α. Αρχή της τιμής κτήσης (Άρθρο 103, παρ. 4 δεύτερο εδάφιο).
- β. Θεωρείται ως δεδομένη η συνέχιση της δραστηριότητας των εταιρειών.
- γ. Οι μέθοδοι αποτίμησης, εφαρμόζονται πάγια (Άρθρο 107, παρ. 1 περίπτωση α).
- δ. Η αρχή της συντηρητικότητας εφαρμόζεται πάντοτε και ιδιαίτερα.
  - Στη χρήση περιλαμβάνονται μόνο τα κέρδη που έχουν πραγματοποιηθεί μέσα σ'αυτή.
  - Λαμβάνονται υπόψη όλοι οι πιθανοί κίνδυνοι και όλες οι πιθανές ζημίες που αφορούν την κλειόμενη χρήση
  - Λογίζονται οι απαραίτητες αποσβέσεις και προβλέψεις ανεξάρτητα από το αν κατά τη χρήση προκύπτει καθαρό κέρδος ή ζημία.
- ε. Τα έσοδα και τα έξοδα που αφορούν την χρήση λογίζονται σε αυτή ανεξάρτητα από τον χρόνο είσπραξης ή πληρωμής τους.
- στ. Τα περιουσιακά στοιχεία των λογαριασμών του ενεργητικού και του παθητικού αποτιμούνται χωριστά.

Οι επιχειρήσεις που περιλαμβάνονται στον ενοποιημένο ισολογισμό εκτός της μητρικής ΖΗΝΩΝ Α.Ε. είναι:

Άμεσα Ενοποιούμενες

| ΕΠΩΝΥΜΙΑ         | ΕΔΡΑ       | ΠΟΣΟΣΤΟ<br>ΣΥΜΜΕΤΟΧΗΣ |
|------------------|------------|-----------------------|
| ΡΕΪΜΕΤΡΙΞ Α.Ε.   | ΓΛΥΚΑ ΝΕΡΑ | 99,50%                |
| ΡΙΤΕΪΛ ΛΙΝΚ Α.Ε. | ΓΛΥΚΑ ΝΕΡΑ | 80,00%                |

Δεν περιλαμβάνονται άλλες επιχειρήσεις στην ενοποίηση διότι δεν υπήρξε σημαντική δραστηριότητα στις άλλες εταιρείες που συμμετέχει με αυξημένο ποσοστό η μητρική ΖΗΝΩΝ Α.Ε. μέχρι 31.12.2004. Οι εταιρείες αυτές είναι:

1. GEOMATIONS Α.Ε. με 80%
2. Σ.Π.Α. Α.Ε. με 49%
3. ΤΕΣΕΙΚ Α.Ε. με 34%
4. VOICE IN Α.Ε. με 20%
7. PARAD με 15,11%
8. ΖΗΝΩΝ INTERNATIONAL Α.Ε. με 99%

## 2. ΜΕΘΟΔΟΣ ΣΥΝΤΑΞΗΣ ΕΝΟΠΟΙΗΜΕΝΟΥ ΙΣΟΛΟΓΙΣΜΟΥ

**2.1** Για τη σύνταξη του ενοποιημένου ισολογισμού τηρήθηκε η μέθοδος της ολικής ενοποίησης ως προς τα στοιχεία Ενεργητικού – Παθητικού και των εσόδων-εξόδων των εταιρειών που συμμετέχουν στον ενοποιημένο ισολογισμό.

**2.2** Οι ενοποιημένες οικονομικές καταστάσεις απεικονίζουν την περιουσιακή διάρθρωση (ενεργητικό-παθητικό) τη χρηματοοικονομική θέση και τα αποτελέσματα των επιχειρήσεων που περιλαμβάνονται στην ενοποίηση και αναλυτικότερα.

- α. Οι υποχρεώσεις και απαιτήσεις μεταξύ των επιχειρήσεων που περιλαμβάνονται στην ενοποίηση απαλείφονται κατά την ενοποίηση.
- β. Τα έσοδα, τα έξοδα και οι αγορές που προέρχονται από συναλλαγές μεταξύ των επιχειρήσεων που περιλαμβάνονται στη λογιστική αξία του ενεργητικού απαλείφονται από τους λογαριασμούς του ενοποιημένου ισολογισμού και ενοποιημένων αποτελεσμάτων χρήσης.

Οι παραπάνω αρχές τηρήθηκαν χωρίς καμία παρέκκλιση.

Άρθρο 104, παρ. 4.

- 2.3** Οι ενοποιημένες καταστάσεις των θυγατρικών καταρτίζονται με την ίδια ημερομηνία κλεισίματος των ετήσιων Οικονομικών Καταστάσεων της μητρικής εταιρείας. Η μητρική εταιρεία έχει ημερομηνία κατάρτισης των ετήσιων οικονομικών καταστάσεων της 31/12/2004.  
(Άρθρο 104 παρ. 6)

- 2.4** Πληροφορίες για τις διαφορές συμφηφισμού (ή ενοποίησης).  
Δεν υπάρχουν διαφορές.  
(Άρθρο 103 παρ. 1)

- 2.5** Πληροφορίες για τις τυχόν αναμορφώσεις στοιχείων των ενοποιημένων ισολογισμών των θυγατρικών επιχειρήσεων.  
Δεν συντρέχει περίπτωση.  
(Άρθρο 103 παρ. 2)

- 2.6** Παρεκκλίσεις από την αρχή της πάγιας εφαρμογής των μεθόδων ενοποίησης.  
Δεν έγιναν.  
(Άρθρο 104 παρ. 2).

### **3. ΜΕΘΟΔΟΙ ΑΠΟΤΙΜΗΣΗΣ ΤΩΝ ΔΙΑΦΟΡΩΝ ΣΤΟΙΧΕΙΩΝ ΚΑΙ ΟΙ ΜΕΘΟΔΟΙ ΥΠΟΛΟΓΙΣΜΟΥ ΤΩΝ ΑΠΟΣΒΕΣΕΩΝ ΚΑΙ ΠΡΟΒΛΕΨΕΩΝ**

- 3.1** Τα πάγια περιουσιακά στοιχεία αποτιμήθηκαν στην αξία της τιμής κτήσης και είναι προσαυξημένα με την αξία των προσθηκών και βελτιώσεων και μειωμένα με τις ανάλογες αποσβέσεις και πωλήσεις κατά τη διάρκεια της χρήσης.

- 3.2** Τα αποθέματα, αποτιμούνται στην κατ' είδος χαμηλότερη τιμή, μεταξύ της τιμής κτήσεως ή του κόστους παραγωγής τους και της τιμής στην οποία η επιχείρηση δύναται να τα αγοράσει (τρέχουσα τιμή αγοράς) ή να τα παράγει (τρέχουσα τιμή αναπαραγωγής) κατά την ημέρα κλεισίματος του ισολογισμού.  
Εάν η τρέχουσα τιμή αγοράς ή αναπαραγωγής είναι χαμηλότερη από την τιμή κτήσεως ή το ιστορικό κόστος παραγωγής, αλλά μεγαλύτερη από την καθαρή ρευστοποιήσιμη αξία, τότε η αποτίμηση γίνεται στην καθαρή ρευστοποιήσιμη αξία.  
Η μέση τιμή κτήσεως όλων των αποθεμάτων προσδιορίστηκε με τη μέθοδο της μέσης σταθμικής τιμής.  
Διαφορές που προκύπτουν επιβαρύνουν τα αποτελέσματα χρήσης.

- 3.3** Μετοχές μη εισηγμένων εταιρειών αποτιμούνται κατ'αρχήν στο κόστος απόκτησής τους. Η αξία αυτών μειώνεται μετά από εκτίμηση της εταιρείας και αφού ληφθούν υπόψη διάφορα στοιχεία και πληροφορίες που μπορούν να επηρεάσουν την αξία τους.

- 3.4** Η εταιρεία αναγνωρίζει τα έσοδα από κρατικές επιχορηγήσεις με βάση την αρχή του συσχετισμού επιχορηγήσεων με τα αντίστοιχα κόστη.  
Ειδικότερα για τις επιχορηγήσεις αποσβέσεων στοιχείων ενεργητικού η εταιρεία αναγνωρίζει στα έσοδα αναλογία των επιχορηγήσεων ώστε να επιμερισθεί κατά τη διάρκεια της ωφέλιμης τιμής των παγίων στοιχείων ενεργητικού.

|            | 3. Πίνακας Μεταβολής της Λογιστικής Αξίας του Παγίων για τη χρήση 2004 |                           |                   |                              |                                     |                              |
|------------|--|---------------------------|-------------------|------------------------------|-------------------------------------|------------------------------|
|            | Κατηγορία Παγίου   | Αξία Κτήσης<br>31/12/2003 | Προσθήκες<br>2004 | Συν. Αξία Κτήσης<br>31/12/04 | Συνολική<br>Αποσβ. Αξία<br>31/12/04 | Αναπόσβεστη Αξία<br>31/12/04 |
|            | B. ΕΞΟΔΑ ΕΓΚΑΤΑΣΤΕΩΣ   |                           |                   |                              |                                     |                              |
| ΖΗΝΩΝ Α.Ε. | Έξοδα αυξ. Κεφαλ.-Τόκοι δανείων-Λοιπά έξοδα εγκατ.                     | 541.542,33                | 0,00              | 541.542,33                   | 327.032,39                          | 214.509,94                   |
| ΘΥΓΑΤΡΙΚΕΣ | Λοιπά έξοδα εγκατάστασης   |                           | 8.862,05          | 8.862,05                     | 2.099,41                            | 6.762,64                     |
|            | Σύνολο   | 541.542,33                | 8.862,05          | 550.404,38                   | 329.131,80                          | 221.272,58                   |
|            | Γ1. ΑΣΩΜΑΤΕΣ ΑΚΙΝΗΤΟΠΟΙΗΣΕΙΣ   |                           |                   |                              |                                     |                              |
| ΖΗΝΩΝ Α.Ε. | Δικαιώματα Software (λογισμικό)  | 3.806.769,82              | 868.698,73        | 4.675.468,55                 | 2.879.476,27                        | 1.795.992,28                 |
| ΖΗΝΩΝ Α.Ε. | Λοιπές ασώματες ακινητοποιήσεις  |                           | 0,00              | 0,00                         |                                     |                              |
| ΘΥΓΑΤΡΙΚΕΣ | Έξοδα ερευνών και ανάπτυξης  | 0,00                      | 24.000,00         | 24.000,00                    | 0,00                                | 24.000,00                    |
| ΘΥΓΑΤΡΙΚΕΣ | Λοιπές ασώματες ακινητοποιήσεις  | 0,00                      | 3.880,01          | 3.880,01                     | 776,00                              | 3.104,01                     |
|            | Σύνολο   | 3.806.769,82              | 896.578,74        | 4.703.348,56                 | 2.880.252,27                        | 1.823.096,29                 |
|            | Γ2. ΕΝΣΩΜΑΤΕΣ ΑΚΙΝΗΤΟΠΟΙΗΣΕΙΣ  |                           |                   |                              |                                     |                              |
| ΖΗΝΩΝ Α.Ε. | Γήπεδα - Οικόπεδα  | 230.384,98                | 45.566,12         | 275.951,10                   | 0                                   | 275.951,10                   |
| ΖΗΝΩΝ Α.Ε. | Κτίρια   | 2.561.536,52              | 14.703,63         | 2.576.240,15                 | 489.847,95                          | 2.086.392,20                 |
| ΖΗΝΩΝ Α.Ε. | Μηχ/τα, Τεχν. Εγκ. & λοιπ. Εξ.   | 1.479.896,97              | 17.979,32         | 1.497.876,29                 | 961.092,46                          | 536.783,83                   |
| ΖΗΝΩΝ Α.Ε. | Μετ/κα Μέσα  | 55.626,34                 | 6.066,91          | 61.693,25                    | 22.890,70                           | 38.802,55                    |
| ΘΥΓΑΤΡΙΚΕΣ | Μετ/κα Μέσα  |                           | 11.190,00         | 11.190,00                    | 1.678,50                            | 9.511,50                     |
| ΖΗΝΩΝ Α.Ε. | Έπιπλα   | 529.517,17                | 37.594,96         | 567.112,13                   | 440.603,25                          | 126.508,88                   |
| ΘΥΓΑΤΡΙΚΕΣ | Έπιπλα   |                           | 48.858,09         | 48.858,09                    | 13.127,50                           | 35.131,07                    |
| ΖΗΝΩΝ Α.Ε. | Ακιν/σεων υπό εξέλιξη  | 238.648,81                | -238.648,81       | 0,00                         | 0,00                                | 0,00                         |
|            | Σύνολο   | 5.095.610,79              | -56.689,78        | 5.038.921,01                 | 1.929.240,36                        | 3.109.081,13                 |
|            | ΣΥΝΟΛΟ Γ1+Γ2   | 8.902.380,61              | 839.888,96        | 9.742.269,57                 | 4.809.492,63                        | 4.932.177,42                 |
|            | ΓΕΝΙΚΟ ΣΥΝΟΛΟ Β+Γ1+Γ2  | 9.443.922,94              | 848.751,01        | 10.292.673,95                | 5.138.624,43                        | 5.153.450,00                 |

Η αξία των Γηπέδων και Οικοπέδων, κατ'εφαρμογή του Ν. 2065/92, έχει αναπροσαρμοστεί κατά €45.566,12, με δημιουργία «Αποθεματικά και Λοιποί Λογαριασμοί Ιδίων Κεφαλαίων» κατά το ισόποσον.

Επί των ακινήτων της Μητρικής υφίσταται υποθήκη ποσού €2.080.411,73 σε εγγύηση τραπεζικών δανείων.

#### 4. ΣΥΜΜΕΤΟΧΕΣ

Αναλύονται ως εξής:

| ΕΤΑΙΡΙΑ         | %<br>ΣΥΜ<br>ΜΕΤΟ<br>ΧΗΣ | ΑΞΙΑ<br>ΚΤΗΣΗΣ      | ΤΡΕΧΟΥΣΑ<br>ΑΞΙΑ (1) | ΠΡΟΒΛΕΨΗ<br>ΥΠΟΤΙΜΗΣΗ<br>Σ<br>ΠΡΟΗΓ/ΝΩΝ<br>ΧΡΗΣΕΩΝ | ΠΡΟΒΛΕΨΗ<br>ΥΠΟΤΙΜΗΣΗΣ<br>ΤΡΕΧΟΥΣΑΣ<br>ΧΡΗΣΗΣ | ΣΥΝΟΛΙΚΗ<br>ΠΡΟΒΛΕΨΗ |     |
|-----------------|-------------------------|---------------------|----------------------|--|---|----------------------|-----|
| ΤΕΣΕΙΚ ΑΕ       | 34,00                   | 195.000,00          | 19.678,89            | -110.424,87  | -64.896,24                                    | -175.321,11          | (2) |
| VOICE IN A.E    | 20,00                   | 594.064,84          | 154.315,99           | -279.230,26  | -160.518,59                                   | -439.748,85          | (2) |
| GEOMATIONS A.E  | 80,00                   | 400.000,00          | 418.706,78           | 0,00   | 0,00  | 0,00                 | (3) |
| SPA A.E         | 49,00                   | 73.500,00           | 70.283,64            | 0,00   | -3.216,36                                     | -3.216,36            | (3) |
| ZENON INTER/NAL | 99,00                   | 61.380,00           | 61.380,00            | 0,00   | 0,00  | 0,00                 | (4) |
| PARKAID S.R.L   | 15,11                   | 4.533,00            | 4.533,00             | 0,00   | 0,00  | 0,00                 |     |
| <b>ΣΥΝΟΛΟ</b>   |                         | <b>1.328.477,84</b> | <b>728.898,30</b>    | <b>-389.655,13</b>                                 | <b>-228.631,19</b>                            | <b>-618.286,32</b>   |     |

Οι συμμετοχές αποτιμούνται στην κατ' είδος χαμηλότερη τιμή, μεταξύ της τιμής κτήσεώς τους και της τρέχουσας τιμής τους, σύμφωνα με το άρθρο 43 ΚΝ 2190.

Συνεπώς οι συμμετοχές στον Ισολογισμό έχουν αποτιμηθεί στην αξία των € 710.191,52 (δηλ. αξία κτήσης € 1.328.477,84 μείον συνολική πρόβλεψη € 618.286,32).

1. Βάσει εσωτερικής Λογιστικής Αξίας
2. Η αποτίμηση έγινε με ισολογισμό 31/12/2004
3. Α' υπερδωδεκάμηνη χρήση 31/12/2005 η αποτίμηση έγινε με pro forma ισολογισμό
4. Α' υπερδωδεκάμηνη χρήση 31/12/2005.η αποτίμηση έγινε στην αξία κτήσης

#### 5. ΑΠΟΘΕΜΑΤΑ

Εκτελούνται από:

|                                    |                     |
|------------------------------------|---------------------|
| Εμπορεύματα                        | 46.750,46           |
| Έτοιμα προϊόντα                    | 1.040.356,22        |
| Παραγωγή σε εξέλιξη                | 3.547.907,73        |
| Πρώτες ύλες                        | 19.733,05           |
| Προκαταβολές για αγορές αποθεμάτων | 384.936,43          |
| <b>Σύνολο</b>                      | <b>5.039.683,89</b> |

Οι προκαταβολές για την αγορά αποθεμάτων αφορούν ποσά που δόθηκαν σε προμηθευτές για αγορές κυκλοφορούντων στοιχείων.

Η αποτίμηση των αποθεμάτων έγινε όπως και στις προηγούμενες χρήσεις, στην κατ' είδος χαμηλότερη τιμή μεταξύ της τιμής κτήσεως και της καθαρής ρευστοποιήσιμης αξίας τους. Η τιμή κτήσεως προσδιορίζεται πάγια με τη μέθοδο της μέσης σταθμικής τιμής.

Στα έτοιμα προϊόντα υπάρχουν βραδέως κινούμενα τέτοια γεγονόσ που οφείλονται στο είδος των προϊόντων (μηχανήματα υψηλής τεχνολογίας π.χ. λειαντικά κλπ.)

## 6. ΑΠΑΙΤΗΣΕΙΣ

Αναλύονται ως εξής:

|   |                      |
|---|----------------------|
| Πελάτες   | 10.777.912,80        |
| Επιταγές εισπρακτέες                                | 439.331,15           |
| Χρεώστες διάφοροι                                   | 1.829.010,44         |
| Λογαριασμοί διαχείρισεως προκαταβολών και πιστώσεων | 287.907,34           |
| Επισφαλείς και επίδικοι απαιτήσεις                  | 227.675,43           |
| Κεφάλαιο εισπρακτέο στην επόμενη χρήση              | 60.000,00            |
| <b>Σύνολο</b>                                       | <b>13.621.837,16</b> |

### Πελάτες

Η ενηλικίωση σε ημέρες των πελατών της 31 Δεκεμβρίου 2004 ήταν:

| (σε 000 €)     | ΖΗΝΩΝ Α.Ε.       | ΘΥΓΑΤΡΙΚΕΣ    | ΣΥΝΟΛΟ           |
|----------------|------------------|---------------|------------------|
| 1-60 ημέρες    | 4.287,98         | 290,00        | 4.577,98         |
| 61-120 ημέρες  | 404,22           | 102,00        | 506,22           |
| 121-180 ημέρες | 613,44           | -             | 613,44           |
| 181-360 ημέρες | 1.527,34         | -             | 1.527,34         |
| από 361 ημέρες | 3.552,92         | -             | 3.552,92         |
| <b>Σύνολο</b>  | <b>10.385,90</b> | <b>392,00</b> | <b>10.777,90</b> |

Η Εταιρεία πραγματοποιεί μόνο χονδρικές πωλήσεις και η εξόφληση γίνεται επί πιστώσει. Ο διακανονισμός των οφειλών των πελατών γίνεται κατά περίπτωση για κάθε έργο και η πληρωμή γίνεται κυρίως με καταβολή σε λογαριασμούς τραπεζών ή με δίγραμμες επιταγές σε συγκεκριμένους χρόνους ανάλογα με την πρόοδο του έργου.

### Επιταγές εισπρακτέες

Οι επιταγές στο χαρτοφυλάκιο στο τέλος της χρήσης είχαν ημερομηνία λήξης ως εξής:

|                                 |                   |
|---------------------------------|-------------------|
| Μέχρι 31 Δεκεμβρίου 2004        | 10.000,00         |
| Μέχρι 31 Ιανουαρίου 2005        | 46.796,00         |
| Μέχρι 28 Φεβρουαρίου 2005       | 20.000,00         |
| Μέχρι 31 Μαρτίου 2005           | 24.878,12         |
| Μέχρι 30 Απριλίου 2005          | 20.000,00         |
| Μέχρι 31 Μαΐου 2005             | 20.000,00         |
|                                 | 283.200,00        |
| Λοιπές επιταγές                 | 14.463,03         |
| και επιταγές τρίτων σε Τράπεζες | 141.668,12        |
| <b>Σύνολο</b>                   | <b>439.331,15</b> |

### Χρεώστες Διάφοροι

Αναλυτικότερα ο λογαριασμός «Χρεώστες Διάφοροι» έχει ως εξής:

|                               |                     |
|-------------------------------|---------------------|
| Προκαταβολή Φόρου Εισοδήματος | 234.823,48          |
| Λοιποί Χρεώστες & Συνεργάτες  | 1.594.186,96        |
| <b>Σύνολο</b>                 | <b>1.829.010,44</b> |

### Λογαριασμός διαχειρίσεως προκαταβολών και πιστώσεων

Η Ανάλυση του λογαριασμού έχει ως εξής:

|   |                   |
|---|-------------------|
| Προκαταβολές εκ συμβατικών υποχρεώσεων εκτελέσεως έργων | 98.711,67         |
| Προκαταβολές μισθωμάτων οχημάτων                        | 1.385,19          |
| Λοιπές Προκαταβολές                                     | 187.810,48        |
| <b>Σύνολο</b>   | <b>287.907,34</b> |

Τα ποσά αφορούν προκαταβολές για παροχή υπηρεσιών προς την εταιρεία.

### Πρόβλεψη επισφαλών απαιτήσεων

Ο όμιλος σχηματίζει προβλέψεις για κάλυψη ζημιών από επισφάλεια πελατών ή άλλων ειπρακτέων λογαριασμών. Η ανάλυση παρατίθεται παρακάτω:

| Περιγραφή<br>Ποσά σε χιλ. ευρώ  | 31/12/2004                  |              |
|---------------------------------|-----------------------------|--------------|
|                                 | Ακίνητα / Σε<br>καθυστέρηση | Πρόβλεψη     |
| Πελάτες Εσωτερικού              | 2.284                       | 1.551        |
| Επιταγές σε καθυστέρηση         | 210                         | 210          |
| Προκ/λές Μισθοδοσίας Προσωπικού | 5                           | 5            |
| Προκ/λές σε Τρίτους             | 27                          | 26           |
| Λοιποί Χρεώστες                 | 324                         | 72           |
| Λοιποί Χρεώστες σε Ξ.Ν.         | 1                           | 1            |
| Πάγιες Προκ/λές                 | 100                         | 99           |
|                                 | <b>2.951</b>                | <b>1.964</b> |

Θα πρέπει να σημειωθεί ότι στο υπόλοιπο των πελατών εσωτερικού της μητρικής περιλαμβάνεται επίδικη απαίτηση αιτήσεων έναντι της Ελληνικής Αστυνομίας που προκύπτει από την εκτέλεση της υπ. αριθ 24/6-4-2000 σύμβασης κέρδη. Έναντι των απαιτήσεων αυτών ποσού € 853.411,59 έχει διενεργηθεί ισόποση πρόβλεψη και σχετική εξωλογιστική αναμόρφωση του ισολογισμού χρήσης.

Εκτός της ανωτέρω, δεν υπάρχουν άλλες επίδικες απαιτήσεις.

Η κίνηση του λογαριασμού των προβλέψεων για επισφαλείς απαιτήσεις κατά τη διάρκεια της χρήσης έχει ως εξής:

|                               |                      |
|-------------------------------|----------------------|
| Υπόλοιπο έναρξης χρήσης       | -1.601.649,67        |
| Επιβάρυνση περιόδου           | -362.431,41          |
| <b>Υπόλοιπο τέλους χρήσης</b> | <b>-1.964.081,08</b> |



## 7. ΔΙΕΤΑΙΡΙΚΕΣ ΣΥΝΑΛΛΑΓΕΣ ΚΑΙ ΥΠΟΛΟΙΠΑ

| ΔΙΕΤΑΙΡΙΚΕΣ ΣΥΝΑΛΛΑΓΕΣ        |                                      |                           |            |                        |
|-------------------------------|--------------------------------------|---------------------------|------------|------------------------|
| ΠΩΛΗΣΗ                        | Κύκλος εργασιών ( ΖΗΝΩΝ)             | ΔΙΕΤΑΙΡΙΚΕΣ<br>ΣΥΝΑΛΛΑΓΕΣ | 1.752,00   | 1.752,00               |
| ΑΓΟΡΑ                         | Κόστος πωλήσεων (ΡΕΙΜΕΤΡΙΞ)          | ΔΙΕΤΑΙΡΙΚΕΣ<br>ΣΥΝΑΛΛΑΓΕΣ |            | 1.752,00 -1.752,00     |
| ΠΩΛΗΣΗ                        | Κύκλος εργασιών (ΡΕΙΜΕΤΡΙΚΣ)         | ΔΙΕΤΑΙΡΙΚΕΣ<br>ΣΥΝΑΛΛΑΓΕΣ | 66.221,11  | 66.221,11              |
| ΑΓΟΡΑ                         | Κόστος πωλήσεων (ΖΗΝΩΝ)              | ΔΙΕΤΑΙΡΙΚΕΣ<br>ΣΥΝΑΛΛΑΓΕΣ |            | 66.221,11 -66.221,11   |
| ΠΩΛΗΣΗ                        | Κύκλος εργασιών (ΖΗΝΩΝ)              | ΔΙΕΤΑΙΡΙΚΕΣ<br>ΣΥΝΑΛΛΑΓΕΣ | 8.616,45   | 8.616,45               |
| ΑΓΟΡΑ                         | Κόστος πωλήσεων (ΡΙΤΕΙΛ ΛΙΝΚ<br>Α.Ε) | ΔΙΕΤΑΙΡΙΚΕΣ<br>ΣΥΝΑΛΛΑΓΕΣ |            | 8.616,45 -8.616,45     |
| ΠΩΛΗΣΗ                        | Κύκλος εργασιών (ΡΙΤΕΙΛ ΛΙΝΚ)        | ΔΙΕΤΑΙΡΙΚΕΣ<br>ΣΥΝΑΛΛΑΓΕΣ | 4.476,00   | 4.476,00               |
| ΑΓΟΡΑ                         | ΕΞΟΔΑ ΔΙΑΘΕΣΗΣ (ΖΗΝΩΝ)               | ΔΙΕΤΑΙΡΙΚΕΣ<br>ΣΥΝΑΛΛΑΓΕΣ |            | 4.476,00 -4.476,00     |
|                               | Έσοδα από ενοίκια                    | ΔΙΕΤΑΙΡΙΚΕΣ<br>ΣΥΝΑΛΛΑΓΕΣ | 9.600,00   | 9.600,00               |
|                               | Έξοδα διοίκησης                      | ΔΙΕΤΑΙΡΙΚΕΣ<br>ΣΥΝΑΛΛΑΓΕΣ |            | 9.600,00 -9.600,00     |
| ΔΙΕΤΑΙΡΙΚΑ ΥΠΟΛΟΙΠΑ           |                                      |                           |            |                        |
| ΠΡΟΜΗΘΕΥΤΕΣ (ΖΗΝΩΝ Α.Ε.)      |                                      | ΔΙΕΤΑΙΡΙΚΑ<br>ΥΠΟΛΟΙΠΑ    | 1.724,56   | 1.724,56               |
| ΠΕΛΑΤΕΣ (ΡΕΙΜΤΡΙΚΣ Α.Ε)       |                                      | ΔΙΕΤΑΙΡΙΚΑ<br>ΥΠΟΛΟΙΠΑ    |            | 1.724,56 -1.724,56     |
| ΠΡΟΜΗΘΕΥΤΗΣ (ΡΕΙΜΕΤΡΙΚΣ Α.Ε)  |                                      | ΔΙΕΤΑΙΡΙΚΑ<br>ΥΠΟΛΟΙΠΑ    | 1.306,84   | 1.306,84               |
| ΠΕΛΑΤΕΣ (ΖΗΝΩΝ Α.Ε)           |                                      | ΔΙΕΤΑΙΡΙΚΑ<br>ΥΠΟΛΟΙΠΑ    |            | 1.306,84 -1.306,84     |
| ΠΙΣΤΩΤΕΣ (ΡΕΙΜΕΤΡΙΚΣ Α.Ε)     |                                      | ΔΙΕΤΑΙΡΙΚΑ<br>ΥΠΟΛΟΙΠΑ    | 11.769,60  | 11.769,60              |
| ΧΡΕΩΣΤΕΣ (ΖΗΝΩΝ Α.Ε)          |                                      | ΔΙΕΤΑΙΡΙΚΑ<br>ΥΠΟΛΟΙΠΑ    |            | 11.769,60 -11.769,60   |
| ΠΕΛΑΤΕΣ (ΖΗΝΩΝ Α.Ε)           |                                      | ΔΙΕΤΑΙΡΙΚΑ<br>ΥΠΟΛΟΙΠΑ    |            | 68.823,91 -68.823,91   |
| ΠΡΟΜΗΘΕΥΤΕΣ (ΡΙΤΕΙΛ ΛΙΝΚ Α.Ε) |                                      | ΔΙΕΤΑΙΡΙΚΑ<br>ΥΠΟΛΟΙΠΑ    | 68.823,91  | 68.823,91              |
| ΠΙΣΤΩΤΕΣ (ΡΙΤΕΙΛ ΛΙΝΚ Α.Ε)    |                                      | ΔΙΕΤΑΙΡΙΚΑ<br>ΥΠΟΛΟΙΠΑ    | 186.874,25 | 186.874,25             |
| ΧΡΕΩΣΤΕΣ (ΖΗΝΩΝ Α.Ε)          |                                      | ΔΙΕΤΑΙΡΙΚΑ<br>ΥΠΟΛΟΙΠΑ    |            | 186.874,25 -186.874,25 |
| ΠΕΛΑΤΕΣ (ΡΙΤΕΙΛ ΛΙΝΚ Α.Ε)     |                                      | ΔΙΕΤΑΙΡΙΚΑ<br>ΥΠΟΛΟΙΠΑ    |            | 1.081,68 -1.081,68     |
| ΠΡΟΜΗΘΕΥΤΕΣ (ΖΗΝΩΝ Α.Ε)       |                                      | ΔΙΕΤΑΙΡΙΚΑ<br>ΥΠΟΛΟΙΠΑ    | 1.081,68   | 1.081,68               |

Πέραν των ανωτέρω συναλλαγών δεν υπάρχουν δανεισμοί μεταξύ μητρικής και θυγατρικών.

Η φύση των συναλλαγών μεταξύ μητρικής και θυγατρικών είναι από πωλήσεις προϊόντων και παροχής υπηρεσιών εκατέρωθεν εντός του αντικειμένου εκάστης με όρους αγοράς και σε μικρή κλίμακα με εξαίρεση τη ΡΙΤΕΪΛ ΛΙΝΚ την οποία έχει διευκολύνει προσωρινά με μετρητά (€ 178.474,25)

## 8. ΣΥΝΕΙΣΦΟΡΑ ΣΤΑ ΕΝΟΠΟΙΗΜΕΝΑ ΜΕΓΕΘΗ

Η «συνεισφορά» των επιμέρους ενοποιημένων εταιριών στα συνολικά ποσά των ενοποιημένων μεγεθών ενεργητικού, κύκλου εργασιών και αποτελεσμάτων χρήσης προ φόρων έχουν ως αναλύεται στον ακόλουθο πίνακα:

|                                  | <b>ΖΗΝΩΝ</b>  | <b>%</b> | <b>ΡΕΪΜΕΤΡΙΞ</b> | <b>%</b> | <b>ΡΙΤΕΪΛ ΛΙΝΚ</b> | <b>%</b> | <b>ΣΥΝΟΛΟ</b> |
|----------------------------------|---------------|----------|------------------|----------|--------------------|----------|---------------|
| Σύνολο                           |               |          |                  |          |                    |          |               |
| Ενεργητικού                      | 22.864.138,92 | 96,0%    | 424.379,56       | 1,8%     | 530.415,53         | 2,0%     | 23.818.934,01 |
| Κύκλος Εργασιών                  | 10.088.125,77 | 93,0%    | 287.010,81       | 2.6%     | 467.665,27         | 4.4%     | 10.842.801,85 |
| Αποτελέσματα<br>χρήσης προ φόρων | -153.519,41   |          | 32.599,33        |          | 7.783,51           |          | -113.136,57   |

## 9. ΧΡΕΟΓΡΑΦΑ

Πρόκειται για μετοχές της εταιρείας ΕΔΑΠ – ΕΤΕΠ μη εισηγμένες στο Χ.Α. αξίας € 586,94.

## 10. ΔΙΑΘΕΣΙΜΑ

Τα διαθέσιμα αποτελούνται από μετρητά στο ταμείο και τις καταθέσεις όψεως. Η ανάλυσή τους έχει ως εξής:

### Ταμείο

Ταμείο σε Ευρώ 304.447,34

### Καταθέσεις όψεως σε Ευρώ

Καταθέσεις όψεως σε Τράπεζες 932.715,92

**Σύνολο διαθεσίμων 1.237.163,26**

## 11. ΜΕΤΑΒΑΤΙΚΟΙ ΛΟΓΑΡΙΑΣΜΟΙ

### Ενεργητικού

α. Έξοδα επομένων χρήσεων 869,00 Ευρώ

β. Έσοδο χρήσεως εισπρακτέα 8.976,54 Ευρώ

### Παθητικού

α. Έξοδα χρήσεως δουλευμένα (τόκοι τραπεζικοί) 67.800,64 Ευρώ

## 12. ΛΟΓΑΡΙΑΣΜΟΙ ΤΑΞΕΩΣ ΕΝΕΡΓΗΤΙΚΟΥ

Ειδικότερα αναλύονται ως κατωτέρω:

|  |                     |
|--|---------------------|
| Γραμμάτια εισπρακτέα (τρίτων) για εξασφ. όρων Συμβάσεων                                      | 20.000,00           |
| Κομιστές Εγγυητικών Επιστολών Τρίτων (για εξασφάλιση όρων συμβάσεων και λήψεως προκαταβολών) | 4.942.481,53        |
| Διάφοροι λογαριασμοί πληροφοριών:  |                     |
| - από επιχορηγήσεις επενδύσεων Ν. 1262/82  | 126.544,39          |
| - από επιχορηγήσεις επενδύσεων Ν. 1892/90  | 312.325,75          |
| - Συμμετοχή σε κοινοπραξία   | 0,01                |
| <b>Σύνολο</b>  | <b>5.401.353,69</b> |

## ΕΓΓΥΗΤΙΚΕΣ ΕΠΙΣΤΟΛΕΣ

Οι Τραπεζικές Εγγυητικές Επιστολές σε ισχύ κατά την 31/12/2004 είχαν όπως αναλύεται στον πίνακα που ακολουθεί:

| ΕΚΔΟΣΗΣ ΤΣΜΕΔΕ |          |            |                   |          |          |            |
|----------------|----------|------------|-------------------|----------|----------|------------|
| A/A            | ΑΡ. ΕΓΓ. | ΗΜ. ΕΚΔ.   | ΕΡΓΟ              | ΦΟΡΕΑΣ   | EURO     | ΛΗΞΗ       |
| 1              |          | 23/02/1990 | SEMOS             | ΓΓΕΤ     | 7.043,29 |            |
| 2              | 639497   | 30/10/1991 | SEMOS             | ΓΓΕΤ     | 5.869,41 |            |
| 3              | 640861   | 12/11/1991 | SEMOS             | ΓΓΕΤ     | 1.173,88 |            |
| 4              | 726428   | 17/12/1991 | ΡΟΜΠΟΤ Ή GRASP    | Π.ΠΑΤΡΩΝ | 1.907,56 |            |
| 5              | 1114543  | 15/05/2001 |                   | ΔΕΣΜΗΕ   | 5.162,08 |            |
| 6              | 1152602  | 01/03/2002 | 1ο ΓΑΛΑΤΣΙΟΥ      |          | 948,00   | Μάρτιος 05 |
| 7              | 1152604  | 01/03/2002 | 5ο ΣΕΚ ΑΝ.ΑΤΤ.    |          | 1.000,00 | "          |
| 8              | 1152605  | 01/03/2002 | 1ο ΚΟΡΩΠΙΟΥ       |          | 948,00   | "          |
| 9              | 1152606  | 01/03/2002 | 2ο ΑΜΑΡΟΥΣΙΟΥ     |          | 967,00   | "          |
| 10             | 1152607  | 01/03/2002 | 15ο ΠΕΡΙΣΤΕΡΙΟΥ   |          | 948,00   | "          |
| 11             | 1152608  | 01/03/2002 | 2ο ΧΑΛΑΝΔΡΙΟΥ     |          | 967,00   | "          |
| 12             | 1153204  | 06/03/2002 | ΑΝΑΒΥΣΣΟΥ         |          | 967,00   | "          |
| 13             | 1153205  | 06/03/2002 | 1ο ΠΕΡΑΜΑΤΟΣ      |          | 985,00   | "          |
| 14             | 1153206  | 06/03/2002 | 6ο Ν. ΙΩΝΙΑΣ      |          | 967,00   | "          |
| 15             | 1153207  | 06/03/2002 | 3ο Ν.ΙΩΝΙΑΣ       |          | 967,00   | "          |
| 16             | 1153208  | 06/03/2002 | 5ο ΓΑΛΑΤΣΙΟΥ      |          | 967,00   | "          |
| 17             | 1153209  | 06/03/2002 | 1ο ΑΓ. ΠΑΡΑΣΚΕΥΗΣ |          | 948,00   | "          |
| 18             | 1153210  | 06/03/2002 | 8ο ΑΜΑΡΟΥΣΙΟΥ     |          | 967,00   | "          |
| 19             | 1153211  | 06/03/2002 | Ν. ΕΡΥΘΡΑΙΑΣ      |          | 948,00   | "          |
| 20             | 1153212  | 06/03/2002 | 16ο ΠΕΡΙΣΤΕΡΙΟΥ   |          | 948,00   | "          |
| 21             | 1153213  | 06/03/2002 | ΣΠΑΤΩΝ            |          | 948,00   | "          |
| 22             | 1153403  | 08/03/2002 | 1ο ΤΕΕ ΛΑΥΡΙΟΥ    |          | 980,00   | "          |
| 23             | 1153404  | 08/03/2002 | 2ο ΣΚΑΛΑΣ ΩΡΩΠΟΥ  |          | 967,00   | "          |
| 24             | 1153405  | 08/03/2002 | 6ο ΑΜΑΡΟΥΣΙΟΥ     |          | 948,00   | "          |
| 25             | 1153575  | 11/03/2002 | 5ο Ν.ΙΩΝΙΑΣ       |          | 967,00   | "          |
| 26             | 1153576  | 11/03/2002 | 2ο ΗΡΑΚΛΕΙΟΥ      |          | 967,00   | "          |
| 27             | 1153578  | 11/03/2002 | 2ο ΚΟΡΩΠΙΟΥ       |          | 985,00   | "          |
| 28             | 1153580  | 11/03/2002 | 9ο ΑΙΓΑΛΕΩ        |          | 965,00   | "          |
| 29             | 1153581  | 11/03/2002 | 1ο ΒΑΡΗΣ          |          | 1.043,00 | "          |
| 30             | 1154095  | 14/03/2002 | 3ο ΒΡΙΛΗΣΙΩΝ      |          | 948,00   | "          |
| 31             | 1154096  | 14/03/2002 | 2ο ΚΑΛΥΒΙΩΝ       |          | 1.074,00 | "          |
| 32             | 1154097  | 14/03/2002 | 12ο ΙΛΙΟΥ         |          | 967,00   | "          |
| 33             | 1154098  | 14/03/2002 | 2ο ΤΕΕ Ν.ΙΩΝΙΑΣ   |          | 1.000,00 | "          |
| 34             | 1154099  | 14/03/2002 | 14ο ΠΕΡΙΣΤΕΡΙΟΥ   |          | 1.009,00 | "          |

|    |         |            |   |                 |                     |                |
|----|---------|------------|---|-----------------|---------------------|----------------|
| 35 | 1154100 | 14/03/2002 | 7ο ΧΑΛΑΝΔΡΙΟΥ                                   |                 | 706,00              | "              |
| 36 | 1154101 | 14/03/2002 | 4ο ΣΕΚ Β' ΑΘΗΝΩΝ                                |                 | 1.000,00            | "              |
| 37 | 1154102 | 14/03/2002 | 2ο ΒΡΙΛΗΣΙΩΝ                                    |                 | 948,00              | "              |
| 38 | 1154104 | 14/03/2002 | 6ο ΗΡΑΚΛΕΙΟΥ                                    |                 | 967,00              | "              |
| 39 | 1154105 | 14/03/2002 | 3ο ΗΡΑΚΛΕΙΟΥ                                    |                 | 967,00              | "              |
| 40 | 1154305 | 15/03/2002 | 9ο ΠΕΡΙΣΤΕΡΙΟΥ                                  |                 | 948,00              | "              |
| 41 | 1154306 | 15/03/2002 | 7ο Ν.ΙΩΝΙΑΣ                                     |                 | 967,00              | "              |
| 42 | 1154796 | 21/03/2002 | 5ο ΤΕΕ ΧΑΛΑΝΔΡΙΟΥ                               |                 | 1.038,00            | "              |
| 43 | 1154797 | 21/03/2002 | 2ο ΤΕΕ ΠΕΡΙΣΤΕΡΙΟΥ                              |                 | 990,00              | "              |
| 44 | 1154798 | 21/03/2002 | 3ο ΑΜΑΡΟΥΣΙΟΥ                                   |                 | 967,00              | "              |
| 45 | 1154799 | 21/03/2002 | ΡΑΦΗΝΑΣ   |                 | 967,00              | "              |
| 46 | 1154800 | 21/03/2002 | 3ο ΜΕΤΑΜΟΡΦΩΣΗΣ                                 |                 | 948,00              | "              |
| 47 | 1154801 | 21/03/2002 | 1ο ΓΕΡΑΚΑ                                       |                 | 948,00              | "              |
| 48 | 1156675 | 09/04/2002 | ΒΑΡΒΑΚΕΙΟ                                       |                 | 1.040,00            | "              |
| 49 | 1161244 | 22/05/2002 | ΓΕΣ   |                 | 11.206,60           | Μάιος 05       |
| 50 | 1166203 | 02/07/2002 | 1ο ΔΙΑΠΟΛΙΤΙΣΜΙΚΗΣ                              |                 | 716,00              | Μάρτιος 05     |
| 51 | 1171526 | 21/08/2002 | ΕΛ.ΑΣ.  | ΥΠΑΝΑΠΤΥΞΗΣ     | 7.224,00            |                |
| 52 | 1175494 | 24/09/2002 | ΕΛ.ΑΣ.  | ΥΠΑΝΑΠΤΥΞΗΣ     | 1.400,00            |                |
| 53 | 1180134 | 06/11/2002 |   | ΥΠΕΜΠΟΡΝΑΥΤ     | 793,00              |                |
| 53 | 1189017 | 05/02/2003 | ΠΥΡΟΣΒΕΣΤΙΚΗ                                    | ΥΠΑΝΑΠΤΥΞΗΣ     | 10.000,00           | Μάρτιος 06     |
| 54 | 1190488 | 19/02/2003 |   | ΟΣΚ             | 2.805,00            | Φεβρουάριος 06 |
| 55 | 1219921 | 01/10/2003 | ΟΣΕ-ΤΟΡΝΟΣ (4ο)                                 | ΥΠΑΝΑΠΤΥΞΗΣ     | 47.380,00           | έληξε          |
| 56 | 1123899 | 30/10/2003 | ΕΞΕΝ-2Ε   | ΓΓΕΤ            | 41.048,00           | Αύγουστος 06   |
| 58 | 1225841 | 14/11/2003 | D-Scribe  | ΓΓΕΤ            | 98.100,00           |                |
| 59 | 1228166 | 02/12/2003 | ΟΣΕ-ΤΟΡΝΟΣ (5ο)                                 | ΓΓΕΤ            | 31.500,00           |                |
| 60 | 1235901 | 29/01/2004 | 17/2003 ΚΙΝ. ΠΡΟΒΛ.<br>ΕΡΓΑ ΠΟΛ.ΜΗΧ,-<br>ΒΑΦΕΙΑ | ΥΠΕΠΘ           | 29.138,00           |                |
| 61 | 1264608 | 14/09/2004 |   | ΟΣΕ             | 64.428,00           |                |
| 62 | 1266746 | 22/10/2004 | ΑΥΤ.Σ.ΚΑΘΕΤΗΣ ΑΠΟΘ.                             | ΕΑΒ             | 12.500,00           |                |
| 63 | 113630  | 16/05/2001 | 33ο Ε.Λ. ΑΘΗΝΩΝ                                 |                 | 1.702,13            |                |
| 64 | 1045668 | 04/04/2000 | 24/2000   | ΕΛΛ.ΑΣΤΥΝ.      | 99.483,49           |                |
| 65 | 1047444 | 14/04/2000 | 24/2000   | ΕΛΛ.ΑΣΤΥΝ.      | 320.469,55          |                |
| 66 | 1099756 | 06/03/2001 |   | 1ο Ε.Λ. ΠΕΡΑΜ.  | 1.819,52            |                |
| 67 | 1103434 | 26/03/2001 | 2ο Ε.Λ. ΙΛΙΟΥ                                   |                 | 1.760,82            |                |
| 68 | 1105594 | 04/04/2001 | 2ο Ε.Λ. Π. ΦΑΛΗΡΟΥ                              |                 | 1.643,43            |                |
| 69 | 1121286 | 15/10/2001 | ΔΗΜΟΣ ΑΘΗΝΑΙΩΝ                                  |                 | 13.088,77           |                |
| 70 | 1137270 | 15/10/2001 | ΓΓΕΤ  |                 | 23.478,31           |                |
| 71 | 1103435 | 26/03/2001 |   | 5ο Ε.Λ. ΑΙΓΑΛΕΩ | 1.907,56            |                |
| 72 | 1127174 | 18/07/2001 |   | ΔΕΣΜΗΕ          | 2.532,65            |                |
| 73 | 1128576 | 25/07/2001 |   | ΤΕΙ ΑΘΗΝΑΣ      | 45,49               |                |
| 74 | 1152453 | 27/02/2002 | ΑΓ. ΣΤΕΦΑΝΟΥ                                    |                 | 948,00              | Μάρτιος 05     |
| 75 | 1152454 | 27/02/2002 | 2ο ΠΕΥΚΗΣ                                       |                 | 948,00              | "              |
| 76 | 1152456 | 27/02/2002 | 3ο ΤΕΕ ΙΛΙΟΥ                                    |                 | 989,00              | "              |
| 77 | 1152458 | 27/02/2002 | ΓΛ. ΝΕΡΩΝ                                       |                 | 948,00              | "              |
| 78 | 1211120 | 31/07/2003 | ΕΣΥΕ  | ΥΠΟΙΚΟΝΟΜΙΑΣ    | 7.000,00            |                |
| 79 | 1219920 | 01/10/2003 | ΟΣΕ-ΠΛΥΝΤΗΡΙΟ                                   | ΥΠΑΝΑΠΤΥΞΗΣ     | 29.010,00           |                |
| 80 | 1216244 | 10/09/2003 |   | ΕΙΣ.ΠΡΩΤΟΔ.ΑΘ.  | 16.910,00           |                |
| 81 | 1235985 | 30/01/2004 | ΟΣΕ-Υποδομή για τάρνο                           | ΟΣΕ             | 1.400,00            |                |
| 82 | 1241481 | 10/03/2004 | ΟΣΕ-Υποδομή για τάρνο                           | ΟΣΕ             | 1.400,00            |                |
| 83 | 1252110 | 27/05/2004 | ΝΟΜΑΡΧΙΑ ΑΘΗΝΩΝ                                 |                 | 50.000,00           |                |
| 84 | 1254755 | 16/06/2004 | Σύμβαση 04030957-1                              | ΕΥΔΑΠ           | 24.150,00           |                |
|    |         |            |   |                 | <b>1.022.640,54</b> |                |

| ΕΚΔΟΣΗΣ ΕΜΠΟΡΙΚΗΣ ΤΡΑΠΕΖΑΣ |          |            |                     |         |            |                   |            |           |
|----------------------------|----------|------------|---------------------|---------|------------|-------------------|------------|-----------|
| A/A                        | ΑΡ. ΕΓΓ. | ΗΜ. ΕΚΔ.   | ΦΟΡΕΑΣ              | ΕΡΓΟ    | ΠΟΣΟ       | ΣΥΝ./ΕΓΓ.         | ΛΗΞΗ       | ΕΠΙΣΤΡΟΦΗ |
| 1                          | 6763029  | 16/12/2002 | ΕΥΡΩΠΑΪΚΗ ΚΟΙΝΟΤΗΤΑ | PROTEAS | 114.920,00 |                   | 31/12/2005 |           |
| 2                          | 7556029  | 12/02/2004 | ΕΒΟ                 |         | 11.000,00  |                   |            |           |
| 3                          | 7569/029 | 20/02/2004 | ΥΠΕΠΘ               |         | 58.275,29  |                   |            |           |
| 4                          | 2827029  | 10/05/2004 | FANUC               |         | 43.300,00  |                   |            |           |
| 5                          | 7661029  | 16/06/2004 | ΕΒΟ                 |         | 15.840,00  |                   |            |           |
| 6                          | 2850029  | 07/12/2004 | ΕΥΡΩΠΑΪΚΗ ΚΟΙΝΟΤΗΤΑ | SPEKS   | 689.296,00 |                   |            |           |
|                            |          |            |                     |         |            | <b>932.631,29</b> |            |           |

| ΕΚΔΟΣΗΣ ΓΕΝΙΚΗΣ ΤΡΑΠΕΖΑΣ |           |            |             |            |            |                   |      |           |
|--------------------------|-----------|------------|-------------|------------|------------|-------------------|------|-----------|
| A/A                      | ΑΡ. ΕΓΓ.  | ΗΜ. ΕΚΔ.   | ΦΟΡΕΑΣ      | ΕΡΓΟ       | ΠΟΣΟ       | ΣΥΝ./ΕΓΓ.         | ΛΗΞΗ | ΕΠΙΣΤΡΟΦΗ |
|                          | 030/16283 | 19/05/2004 | ΥΠΑΝΑΠΤΥΞΗΣ | ΟΣΕ-ΒΑΦΕΙΑ | 320.000,00 |                   |      |           |
|                          |           |            |             |            |            | <b>320.000,00</b> |      |           |

| ΕΚΔΟΣΗΣ ΤΡΑΠΕΖΑΣ ΠΕΙΡΑΙΩΣ |            |            |        |                 |              |                     |      |           |
|---------------------------|------------|------------|--------|-----------------|--------------|---------------------|------|-----------|
| A/A                       | ΑΡ. ΕΓΓ.   | ΗΜ. ΕΚΔ.   | ΦΟΡΕΑΣ | ΕΡΓΟ            | ΠΟΣΟ         | ΣΥΝ./ΕΓΓ.           | ΛΗΞΗ | ΕΠΙΣΤΡΟΦΗ |
| 1                         | 5009001960 | 22/03/2004 | ΟΣΕ    | ΤΟΡΝΟΣ 5ο ΕΙΔΟΣ | 157.500,00   |                     |      |           |
| 2                         | 5009002288 | 30/06/2004 | ΟΣΕ    | ΒΑΦΕΙΑ          | 1.600.000,00 |                     |      |           |
| 3                         | 5009002668 | 13/12/2004 | ΟΣΕ    | ΚΑΘΕΤΟΣ ΤΟΡΝΟΣ  | 305.000,00   |                     |      |           |
|                           |            |            |        |                 |              | <b>2.062.500,00</b> |      |           |

| ΕΚΔΟΣΗΣ ALPHA BANK |          |            |                  |            |           |                   |          |           |
|--------------------|----------|------------|------------------|------------|-----------|-------------------|----------|-----------|
| A/A                | ΑΡ. ΕΓΓ. | ΗΜ. ΕΚΔ.   | ΦΟΡΕΑΣ           | ΕΡΓΟ       | ΠΟΣΟ      | ΣΥΝ./ΕΓΓ.         | ΛΗΞΗ     | ΕΠΙΣΤΡΟΦΗ |
| 2                  | Δ443     | 08/11/2002 | ΕΛΑΝΕΤ           | TOP-PLAN   | 14.800,00 |                   | αορίστου |           |
| 5                  | A192     | 29/03/2003 | UNIV. OF GRANADA | RAYMETRICS | 10.824,00 |                   |          |           |
| 6                  | Δ445     | 14/04/2003 | ΕΛΑΝΕΤ           | TOP-PLAN   | 44.400,00 |                   | αορίστου |           |
| 7                  | A245/762 | 16/12/2004 | ΦΙΛΑΝΔΙΑ         | EAB        | 64.200,00 |                   |          |           |
|                    |          |            |                  |            |           | <b>134.224,00</b> |          |           |

| ΕΚΔΟΣΗΣ ΤΡΑΠΕΖΑΣ ΑΤΤΙΚΗΣ |             |            |  |  |                   |           |          |           |
|--------------------------|-------------|------------|--|--|-------------------|-----------|----------|-----------|
| Α/Α                      | ΑΡ. ΕΓΓ.    | ΗΜ. ΕΚΔ.   | ΦΟΡΕΑΣ                                       | ΕΡΓΟ                                     | ΠΟΣΟ              | ΣΥΝ./ΕΓΓ. | ΛΗΞΗ     | ΕΠΙΣΤΡΟΦΗ |
| 1                        | 879/226/207 | 08/09/2003 | ΓΓΕΤ   | ΤΡΙΤΩΝ                                   | 140.000,00        |           | αορίστου |           |
| 2                        | 879/353/321 | 20/01/2004 | ΓΓΕΤ   | ΟΠΤΙΜΑ                                   | 139.584,00        |           | αορίστου |           |
| 3                        | 879/352/320 | 20/01/2004 | ΓΓΕΤ   | ΕΛΟΤΑ                                    | 48.380,39         |           | αορίστου |           |
| 4                        | 879/448/410 | 14/04/2004 | ΕΑΒ  | WACOM                                    | 12.078,00         |           | αορίστου |           |
| 5                        | 879/465/427 | 24/05/2004 | ΓΓΕΤ   | MRI                                      | 10.000,00         |           | αορίστου |           |
| 6                        | 879/478/438 | 08/07/2004 | ΝΟΜΑΡΧΙΑ ΑΘΗΝΩΝ<br>ΥΠΑΝ-ΟΣΕ (Καθ.<br>Τόρνος) |  | 3.353,00          |           |          |           |
| 7                        | 879/491/448 | 01/09/2004 |  |  | 61.000,00         |           |          |           |
| 8                        | 879/492/449 | 10/09/2004 | ΝΟΜΑΡΧΙΑ ΑΘΗΝΩΝ                              |  | 5.582,00          |           |          |           |
| 9                        | 879/504/046 | 19/11/2004 | ΕΒΟ-ΠΥΡΚΑΛ                                   | 09/04/ΣΕΛ<br>Εργα Πολ. Μηχ.-<br>Κ.Τόρνος | 47.520,00         |           | αορίστου |           |
| 10                       | 879/514/466 | 22/12/2004 | ΟΣΕ  |  | 3.000,00          |           | αορίστου |           |
|                          |             |            |  |  | <b>470.497,39</b> |           |          |           |

**ΓΕΝΙΚΟ ΣΥΝΟΛΟ**

**€4.942.481,53**

### 13. ΠΑΘΗΤΙΚΟ

|  |               |               |                      |
|--|---------------|---------------|----------------------|
| <b>ΚΕΦΑΛΑΙΟ</b>                          |               |               | <b>2.364.373,26</b>  |
| Καταβεβλημένο Μετοχ. Κεφαλ. Κοιν. Μετοχ. | 2.364.373,26  |               |                      |
| <b>ΑΠΟΘΕΜΑΤΙΚΑ-ΕΠΙΧΟΡΗΓ. ΕΠΕΝΔΥΣ.</b>    |               |               | <b>8.294.652,22</b>  |
| Αποθ. υπ/αρτ. γεν.συνελ.10/9/93 Μητρικής | 317.511,37    |               |                      |
| Αποθ. υπ/αρτ. γεν.συνελ.9/12/98          | 1.474.999,27  |               |                      |
| Αποθ. υπ/αρτ. γεν.συνελ.13/3/02          | 5.380.524,10  |               |                      |
| Τακτικό Αποθεματικό                      | 289.798,75    |               |                      |
| Αφορ. Κέρδη-Πωλ. Μετ. Α.Ν.148/67         | 4.001,55      |               |                      |
| Αποθ/κα φορολ. Με Ν. 2579/98             | 2.200,85      |               |                      |
| Διαφ. αναπροσ. Αξίας γηπέδ. 31/12/96     | 45.566,12     |               |                      |
| Αφορ. Αποθ.αρ.12 Ν.1892/90               | 387.875,57    |               |                      |
| Αφορ. αποθ. Ν.3220/04 αρ.211β            | 391.161,68    |               |                      |
| Τακτ. Αποθεματικό Θυγατρικών             | 1.012,96      |               |                      |
| <b>ΑΠΟΤΕΛΕΣΜΑΤΑ ΕΙΣ ΝΕΟΝ</b>             |               |               | <b>-2.978.357,59</b> |
| Υπόλοιπο κερδών εις νέον Μητρικής        | -2.988.588,29 |               |                      |
| Υπόλοιπο κερδών εις νέον Θυγατρικών      | 10.230,70     | -2.978.357,59 |                      |
| <b>ΔΙΚΑΙΩΜΑΤΑ ΜΕΙΟΨΗΦΙΑΣ</b>             |               |               | <b>60.410,42</b>     |
| Στο μετοχικό κεφάλαιο                    | 61.500,00     |               |                      |
| Στα αποτελέσματα                         | -1.089,58     |               |                      |
| <b>ΣΥΝΟΛΟ</b>                            |               |               | <b>7.741.078,31</b>  |

Κατά τη διάρκεια της χρήσης 2004 έγινε αύξηση του μετοχικού κεφαλαίου της μητρικής εταιρείας με μεταφορά από αφορολόγητα αποθεματικά (€202.731,60) και κέρδη εις νέο (€446.312,04) στο μετοχικό κεφάλαιο συνολικά του ποσού των ευρώ 649.043,64, χωρίς να εκδοθούν νέες μετοχές και με αύξηση της ονομαστικής αξίας της μετοχής από 0,37 σε 0,51 ευρώ η κάθε μία. Το σύνολο των μετοχών είναι 4.636.026  
Η Εταιρία δεν κατέχει ίδιες μετοχές.

#### ΠΙΝΑΚΑΣ ΑΝΑΛΥΣΗΣ ΔΙΚΑΙΩΜΑΤΩΝ ΜΕΙΟΨΗΦΙΑΣ

| ΚΟΝΔΥΛΙ ΚΩ          | ΡΙΤΕΪΛ ΛΙΝΚ ΑΕ   | ΡΕΪΜΕΤΡΙΞ ΑΕ | ΣΥΝΟΛΟ           |
|---------------------|------------------|--------------|------------------|
| ΚΕΦΑΛΑΙΟ            | 60.000,00        | 1.500,00     | 61.500,00        |
| ΤΑΚΤΙΚΟ ΑΠΟΘΕΜΑΤΙΚΟ |                  | 5,10         | 5,10             |
| ΜΕΡΙΣΜΑΤΑ           |                  | 58,50        | 58,50            |
| ΥΠΟΛΟΙΠΟ ΚΕΡΔΩΝ     | <u>-1.191,39</u> | <u>38,21</u> | <u>-1.153,18</u> |
|                     | 58.808,61        | 1.601,81     | 60.410,42        |

### 14 ΠΡΟΒΛΕΨΕΙΣ

|                                 |            |
|---------------------------------|------------|
| Πρόβλεψη αποζημίωσης προσωπικού | 101.490,00 |
|---------------------------------|------------|

Όπως προβλέπεται από την ελληνική νομοθεσία οι απολυόμενοι εργαζόμενοι δικαιούνται αποζημίωση απόλυσης. Το ποσό της αποζημίωσης βασίζεται στα χρόνια προϋπηρεσίας στον ίδιο εργοδότη και το ύψος των απολαβών την ημέρα της απόλυσης. Αν οι εργαζόμενοι παραμείνουν μέχρι τη συνταξιοδότησή τους τότε δικαιούνται το 40% της πιο πάνω αποζημίωσης απόλυσης.

Ο όμιλος σχηματίζει πρόβλεψη για αποζημίωσης προσωπικού ίση με το 40% της αποζημίωσης απόλυσης. Η επιβάρυνση της χρήσης ανέρχεται σε € 27.520,00.

**Ανάλυση των ενοποιημένων λογαριασμών «Λοιπές προβλέψεις» αν το ποσό του είναι σημαντικό.**

Δεν υπάρχουν.

**15. ΥΠΟΧΡΕΩΣΕΙΣ**

| <i>Βραχυπρόθεσμες Υποχρεώσεις</i>        |                      |
|--|----------------------|
| 1. Προμηθευτές                           | 3.965.710,00         |
| 2 <sup>ο</sup> . Επιταγές Πληρωτέες      | 1.389.092,24         |
| 3. Τράπεζες λ/βραχυπρόθεσμων υποχρεώσεων | 9.899.005,35         |
| 4. Προκαταβολές Πελατών                  | 41.418,72            |
| 5. Υποχρεώσεις από φόρους – τέλη         | 210.277,67           |
| 6. Ασφαλιστικοί Οργανισμοί               | 81.595,84            |
| 10. Μερίσματα Πληρωτέα                   | 172.536,56           |
| 11. Πιστωτές Διάφοροι                    | 148.928,68           |
| <b>Σύνολο Υποχρεώσεων</b>                | <b>15.908.565,06</b> |

- 15.1** Από τις ως άνω υποχρεώσεις είναι εγγυημένες με εμπράγματα ασφάλειες επί των ακινήτων της εταιρείας για το ποσό των ευρώ 2.080.411,73 μόνο οι υποχρεώσεις προς τράπεζες.

Βεβαιωμένες υποχρεώσεις που λήγουν μετά από πέντε χρόνια δεν υπάρχουν.  
(Άρθρο 107, παρ.1, εδ.στ)

- 15.2** Το συνολικό ποσό των υποχρεώσεων που αναλήφθηκαν και δεν εμφανίζονται στον ενοποιημένο ισολογισμό εφόσον η πληροφορία αυτή βοήθησε στην εκτίμηση της χρηματοοικονομικής θέσης του συνόλου των επιχειρήσεων.

Δεν υπάρχουν υποχρεώσεις που δεν εμφανίζονται στον ενοποιημένο Ισολογισμό.  
(Άρθρο 107, παρ.1, εδ.ζ)

- 15.3** Η διαφορά φόρου ανάμεσα στο φόρο που βαρύνει τη χρήση και τις προηγούμενες χρήσεις και στο φόρο που ήδη έχει καταβληθεί ή οφείλεται για τις χρήσεις αυτές, εφόσον η διαφορά αυτή για όλες τις ενοποιημένες επιχειρήσεις είναι σημαντική και δεν εμφανίζεται στο σύνολό της σε ιδιαίτερο κονδύλι του παθητικού της ενοποιημένου ισολογισμού.

Δεν υφίσταται τέτοιο ποσό.  
(Άρθρο 107, παρ.1, εδ.ια)

- 15.4** Το συνολικό ποσό των υποχρεώσεων που εμφανίζονται στον ενοποιημένο ισολογισμό, οι οποίες καλύπτονται με εμπράγματη ασφάλεια που έχει παρασχεθεί από περιλαμβανόμενες στην ενοποίηση επιχειρήσεις σε ένδειξη του είδους και της μορφής της ασφάλειας.

Δεν υπάρχουν.  
(Άρθρο 107, παρ.1, εδ.στ)



- 15.5** Τα υπόλοιπα του λογαριασμού των προμηθευτών κατά το τέλος της χρήσης αναφέρονται σε πιστωτικά υπόλοιπα προμηθευτών εσωτερικού και εξωτερικού.

Η ενηλικίωση σε ημέρες των προμηθευτών της 31 Δεκεμβρίου 2004 ήταν:

| (σε 000 €)     | ΖΗΝΩΝ Α.Ε.      | ΘΥΓΑΤΡΙΚΕΣ | ΣΥΝΟΛΟ          |
|----------------|-----------------|------------|-----------------|
| 1-60 ημέρες    | 2.631,21        | 4,75       | <b>2.635,96</b> |
| 61-120 ημέρες  | 206,65          | -          | <b>206,65</b>   |
| 121-180 ημέρες | 130,71          | -          | <b>130,71</b>   |
| 181-360 ημέρες | 637,99          | -          | <b>637,99</b>   |
| από 361 ημέρες | 354,40          | -          | <b>354,40</b>   |
| <b>Σύνολο</b>  | <b>3.960,96</b> | <b>4,7</b> | <b>3.965,71</b> |

- 15.6** Οι μεταχρονολογημένες επιταγές που εξέδωσε η εταιρεία αφορούν καταβολές σε προμηθευτές και με ημερομηνία λήξης ως εξής:

|                           | ΜΗΤΡΙΚΗ             | ΘΥΓΑΤΡΙΚΕΣ      | ΣΥΝΟΛΟ              |
|---------------------------|---------------------|-----------------|---------------------|
| Μέχρι 31 Ιανουαρίου 2005  | 668.013,75          | 7.226,28        | <b>675.240,03</b>   |
| Μέχρι 28 Φεβρουαρίου 2005 | 496.757,68          | -               | <b>496.757,68</b>   |
| Μέχρι 31 Μαρτίου 2005     | 160.620,16          | -               | <b>160.620,16</b>   |
| Μέχρι 30 Απριλίου 2005    | 10.000,00           | -               | <b>10.000,00</b>    |
| Μέχρι 31 Μαΐου 2005       | 46.484,37           | -               | <b>46.484,37</b>    |
|                           | <b>1.381.875,96</b> | <b>7.226,28</b> | <b>1.389.092,24</b> |

- 15.7** Ο λογαριασμός προκαταβολές πελατών αφορά ποσά που κατέβαλαν πελάτες έναντι μελλοντικών αγορών.

- 15.8** Οι οφειλόμενοι φόροι αναλύονται ως εξής:

|                                | ΜΗΤΡΙΚΗΣ          | ΘΥΓΑΤΡΙΚΩΝ       | ΣΥΝΟΛΟ            |
|--------------------------------|-------------------|------------------|-------------------|
| Φόρος φορολ. ελέγχων 2001-2002 | 36.392,04         | -                | <b>36.392,04</b>  |
| Φόρος Προστιθέμενης Αξίας      | 51.233,85         | -                | <b>51.233,85</b>  |
| Παρακρατηθέντες φόροι          | 74.140,49         | 48.511,29        | <b>122.651,78</b> |
|                                | <b>161.766,38</b> | <b>48.511,29</b> | <b>210.277,67</b> |

Δεν υπάρχουν ληξιπρόθεσμες οφειλές φόρων.

- 15.9** Οι οφειλές σε ασφαλιστικά ταμεία αναλύονται ως εξής:

|                | ΜΗΤΡΙΚΗ          | ΘΥΓΑΤΡΙΚΕΣ       | ΣΥΝΟΛΟ           |
|----------------|------------------|------------------|------------------|
| ΙΚΑ            | 47.932,94        | 13.494,66        | <b>61.427,60</b> |
| ΤΣΜΕΔΕ – ΤΕΑΗΕ | 20.168,24        | -                | <b>20.168,24</b> |
| <b>Σύνολο</b>  | <b>68.101,18</b> | <b>13.494,66</b> | <b>81.595,84</b> |

Σημειώνεται ότι η Εταιρεία δεν οφείλει ληξιπρόθεσμες και απαιτητές εισφορές.

### 15.10 Μερίσματα Πληρωτέα

Πρώτο Μέρισμα Μητρικής 172.536,56

### 15.11 Πιστωτές Διάφοροι

Ο λογαριασμός αναλύεται ως εξής:

|                    |                   |
|--------------------|-------------------|
| Δικαιούχοι Αμοιβών | 35.511,44         |
| Διάφοροι Πιστωτές  | 113.417,24        |
| <b>Σύνολο</b>      | <b>148.928,68</b> |

## 16. ΑΠΟΤΕΛΕΣΜΑΤΑ ΧΡΗΣΕΩΣ

Τα έσοδα και έξοδα λογιστικοποιούνται κατά την πραγματοποίησή τους και κατά το ποσοστό που αφορούν την εκάστοτε χρήση. Προκαταβολές από πελάτες λογίζονται σαν υποχρέωση μέχρι την ολοκλήρωση της παρεχόμενης υπηρεσίας.

Ο ενοποιημένος κύκλος εργασιών κατά κατηγορία δραστηριότητας έχει ως εξής:

### Ανάλυση κατά είδος

|                            |                      |
|----------------------------|----------------------|
|                            | <b>31.12.2004</b>    |
| Πωλήσεις εμπορευμάτων      | 2.203.983,16         |
| Πωλήσεις προϊόντων ετοιμών | 5.290.938,59         |
| Επιχορηγήσεις ΓΓΕΤ         | 194.223,87           |
| Παροχή υπηρεσιών           | 3.153.656,23         |
| <b>Σύνολο</b>              | <b>10.842.801,85</b> |

### Ανάλυση κατά γεωγραφική περιοχή σε 000 ευρώ

|  |                  |
|--|------------------|
|  | <b>2004</b>      |
| <b>Κύκλος εργασιών εσωτερικού</b>        |                  |
| Βιομηχανική δραστηριότητα                | 5.020,16         |
| Εμπορική δραστηριότητα                   | 2.103,19         |
| Παροχή υπηρεσιών                         | 2.884,74         |
| Λοιπές δραστηριότητες                    |                  |
| <b>Σύνολο κύκλου εργασιών εσωτερικού</b> | <b>10.008,09</b> |
| <b>Κύκλος εργασιών εξωτερικού</b>        |                  |
| Βιομηχανική δραστηριότητα                | 270,78           |
| Εμπορική δραστηριότητα                   | 100,8            |
| Παροχή υπηρεσιών                         | 463,13           |
| Λοιπές δραστηριότητες                    |                  |
| <b>Σύνολο κύκλου εργασιών εξωτερικού</b> | <b>834,71</b>    |
| <b>ΓΕΝΙΚΟ ΣΥΝΟΛΟ ΚΥΚΛΟΥ ΕΡΓΑΣΙΩΝ</b>     | <b>10.842,80</b> |

**Έξοδα εκμεταλλεύσεως**

|                              |                     |
|------------------------------|---------------------|
| Αμοιβές και έξοδα προσωπικού | 1.465.273,47        |
| Αμοιβές και έξοδα τρίτων     | 2.402.966,41        |
| Παροχές τρίτων               | 201.671,58          |
| Φόροι-τέλη                   | 16.133,07           |
| Διάφορα έξοδα                | 375.440,31          |
| Αποσβέσεις παγίων            | 1.390.199,53        |
| Χρηματοοικονομικά έξοδα      | 574.432,13          |
| <b>Σύνολο</b>                | <b>6.426.116,50</b> |

Η κατανομή των εξόδων εκμεταλλεύσεως στις επί μέρους λειτουργίες έχει ως εξής:

**Κόστος πωληθέντων**

|                               |                     |
|-------------------------------|---------------------|
| Αμοιβές και έξοδα προσωπικού  | 963.406,12          |
| Αμοιβές και έξοδα τρίτων      | 2.158.840,09        |
| Παροχές τρίτων                | 97.133,60           |
| Διάφορα έξοδα                 | 170.283,70          |
| Αποσβέσεις παγίων             | 445.898,05          |
|                               | 3.835.561,56        |
| Κόστος αναλωθέντων αποθεμάτων | 3.907.513,14        |
| <b>Σύνολο</b>                 | <b>7.743.074,70</b> |

**Έξοδα Διοικητικής Λειτουργίας**

|                              |                   |
|------------------------------|-------------------|
| Αμοιβές και έξοδα προσωπικού | 382.629,10        |
| Αμοιβές και έξοδα τρίτων     | 208.451,33        |
| Παροχές τρίτων               | 97.142,75         |
| Φόροι – τέλη                 | 15.862,57         |
| Διάφορα έξοδα                | 117.517,92        |
| Αποσβέσεις παγίων            | 122.440,86        |
| <b>Σύνολο</b>                | <b>944.044,53</b> |

**Έξοδα Λειτουργίας Διάθεσης**

|                              |                   |
|------------------------------|-------------------|
| Αμοιβές και έξοδα προσωπικού | 119.238,25        |
| Αμοιβές και έξοδα τρίτων     | 35.674,99         |
| Παροχές τρίτων               | 7.395,23          |
| Φόροι – τέλη                 | 270,5             |
| Διάφορα έξοδα                | 87.598,69         |
| Αποσβέσεις παγίων            | 21.423,89         |
| <b>Σύνολο</b>                | <b>271.601,55</b> |

**Έξοδα Ερευνών**

|                   |                   |
|-------------------|-------------------|
| Αποσβέσεις παγίων | <b>800.436,73</b> |
|-------------------|-------------------|

**Χρηματοοικονομικά έξοδα**

|                  |                   |
|------------------|-------------------|
| Τόκοι κλπ. έξοδα | <b>575.830,39</b> |
|------------------|-------------------|

Τα λοιπά κονδύλια της Κατάστασης αποτελεσμάτων αναλύονται ως εξής:

|                                    |                  |
|------------------------------------|------------------|
| <b>Έκτακτα και ανόργανα έξοδα:</b> |                  |
| Λοιπά έξοδα                        | 2.561,38         |
| Κατάπτωση εγγύησης                 | 31.107,84        |
| Φορολογικά πρόστιμα-προσαυξήσεις   | 9.551,17         |
| <b>ΣΥΝΟΛΟ</b>                      | <b>43.220,39</b> |
| <b>Έκτακτα και ανόργανα έσοδα:</b> |                  |
| Λοιπά έκτακτα έσοδα                | 8.074,36         |
| <b>ΣΥΝΟΛΟ</b>                      | <b>8.074,36</b>  |

|                                 |                   |
|---------------------------------|-------------------|
| <b>Προβλέψεις</b>               |                   |
| Πρόβλεψη επισφαλών απαιτήσεων   | 362.431,41        |
| Πρόβλεψη αποζημίωσης προσωπικού | 27.520,00         |
| Πρόβλεψη υποτίμησης συμμετοχών  | 228.631,19        |
| <b>Σύνολο</b>                   | <b>618.582,60</b> |

- 17.** Ο μέσος όρος του προσωπικού που απασχολήθηκε κατά τη διάρκεια της χρήσεως 2004 ήταν:

Υπάλληλοι: 65

Οι αμοιβές τους ανήλθαν στο ποσό των:

|  |                     |
|--|---------------------|
| <b>Αμοιβές &amp; έξοδα προσωπικού:</b> |                     |
| Μισθοί                                 | 1.147.896,97        |
| Κοινωνικές επιβαρύνσεις                | 297.601,15          |
| Παρεπόμενες παροχές                    | 11.049,68           |
| Αποζημίωση απολυομένων                 | 8.726,67            |
| <b>ΣΥΝΟΛΟ</b>                          | <b>1.465.273,47</b> |

## **18. ΕΜΠΡΑΓΜΑΤΕΣ ΑΣΦΑΛΕΙΕΣ**

Επί των ακινήτων υπάρχουν εμπράγματα βάρη ύψους € 2.080.411,73 εις εγγύηση τραπεζικών δανείων ( ALPHA BANK : 1.200.000,87/EUROBANK : 880.410,86).

## **19. ΠΙΘΑΝΕΣ ΟΦΕΙΛΕΣ**

Δεν υπάρχουν πιθανές οφειλές οι οποίες δεν ελήφθησαν υπόψη κατά την κατάρτιση των οικονομικών καταστάσεων. Ειδικότερα, δεν υπάρχουν μη λογιστικοποιημένες ετεροχρονισμένες αμοιβές για μέλη ΔΣ ή ανώτατα διευθυντικά στελέχη.

Η Εταιρία έχει περαιώσει τις φορολογικές υποχρεώσεις της έως και τη χρήση 2002, ενώ οι ενοποιούμενες θυγατρικές δεν έχουν ελεγχθεί φορολογικά από την ίδρυσή τους. Δεν αναμένονται σημαντικά κονδύλια για τις πρόσθετες επιβαρύνσεις που πιθανόν να προκύψουν μετά τον φορολογικό έλεγχο των χρήσεων 2003 και 2004.

## 20. ΓΕΓΟΝΟΤΑ ΜΕΤΑ ΤΗΝ ΗΜΕΡΟΜΗΝΙΑ ΙΣΟΛΟΓΙΣΜΟΥ

Δεν υπήρξαν σημαντικά γεγονότα μετά την ημερομηνία ισολογισμού που να χρήζουν αναφορές.

Γλυκά Νερά, 5 Δεκεμβρίου 2005

Ο Πρόεδρος



A. Οικονομόπουλος

Ο Αντιπρόεδρος



A. Οικονόμου

Ο Λογιστής



M. Λακιώτης

**ΖΗΝΩΝ ΑΝΩΝΥΜΗ ΕΤΑΙΡΕΙΑ ΡΟΜΠΟΤΙΚΗΣ ΚΑΙ ΠΛΗΡΟΦΟΡΙΚΗΣ**

ΕΔΡΑ: ΓΛΥΚΑ ΝΕΡΑ - ΑΡ. Μ.Α.Ε 18302/06/Β/88/35

**Κατάσταση Ενοποιημένων Ταμιακών Ροών**

της χρήσεως: από 1/1/2004 μέχρι 31/12/2004

| Α/Α   |     | Ανάλυση   | Ποσά<br>Τρέχουσα Χρήση |
|---|-----|---|------------------------|
| Α Ταμιακές Ροές από συνήθειες (λειτουργικές) δραστηριότητες |     |   |                        |
| Α   | 100 | Ταμιακές εισροές  |                        |
|   | 101 | Πωλήσεις  | 10.842.801,85          |
|   | 102 | Άλλα έσοδα εκμεταλλεύσεως   | 28.533,00              |
|   | 103 | Έκτακτα και Ανόργανα έσοδα  | 6.721,17               |
|   | 104 | Έσοδα προηγούμενων χρήσεων  | 0,00                   |
|   | 105 | Πιστωτικοί τόκοι [καταθέσεων κ.λ.π.]  | 4.245,11               |
|   | 106 | Έσοδα χρεωγράφων  | 0,00                   |
|   | 107 | Πώληση χρεωγράφων   | 0,00                   |
|   | 108 | Μείωση Απαιτήσεων   | 0,00                   |
|   |     | Αφαιρούνται:  |                        |
|   | 109 | Αγορά χρεωγράφων  | 0,00                   |
|   | 110 | Αύξηση απαιτήσεων   | 2.906.911,20           |
|   |     | Σύνολο Ταμιακών Εισροών (Α100)  | 7.975.389,93           |
| Α   | 200 | Ταμιακές εκροές   |                        |
|   | 201 | Κόστος πωληθέντων (μείον Αποσβέσεις και προβλέψεις)   | 7.090.764,46           |
|   | 202 | Έξοδα Λειτουργίας Διοικήσεως  | 819.337,20             |
|   | 203 | Έξοδα Λειτουργίας Ερευνών - Αναπτύξεως  |                        |
|   | 204 | Έξοδα Λειτουργίας Διαθέσεως   | 253.547,73             |
|   | 205 | Έξοδα Υποαπασχολήσεως/Αδράνειας   | 0,00                   |
|   | 206 | Άλλα έξοδα  | 43.220,39              |
|   | 207 | Αύξηση αποθεμάτων   | 2.194.606,52           |
|   | 208 | Αύξηση μεταβατικών λογαριασμών ενεργητικού  | 8.976,54               |
|   | 209 | Μείωση μεταβατικών λογαριασμών παθητικού  | 0,00                   |
|   | 210 | Μείωση βραχυπρόθεσμων υποχρεώσεων (πλην Τραπεζών-μερισμάτων-υποχρεώσεων από φόρους τέλη)        | 0,00                   |
|   |     | Αφαιρούνται:  |                        |
|   | 211 | Μείωση Αποθεμάτων   | 50.045,64              |
|   | 212 | Μείωση μεταβατικών λογαριασμών ενεργητικού  | 1.084,00               |
|   | 213 | Μείωση μεταβατικών λογαριασμών παθητικού  | 16.851,64              |
|   | 214 | Αύξηση βραχυπρόθεσμων υποχρεώσεων (πλην Τραπεζών-μερισμάτων-υποχρεώσεων από φόρους τέλη)        | 2.483.010,27           |
|   |     | Σύνολο Ταμιακών Εκροών (Α200)   | (7.859.461,29)         |
| Α   | 300 | Ταμιακές Εκροές φόρων   |                        |
|   | 301 | Φόροι εισοδήματος   | 64.674,20              |
|   | 302 | Μη ενσωματούμενοι στο λειτουργικό κόστος φόροι  | 0,00                   |
|   | 303 | Διαφορές φόρου φορολογικού ελέγχου  |                        |
|   | 304 | Μείωση υποχρεώσεων από φόρους - τέλη  | 419.163,57             |
|   |     | Αφαιρείται:   |                        |
|   | 305 | Αύξηση υποχρεώσεων από φόρους – τέλη  | 40.540,69              |
|   |     | Σύνολο Ταμιακών εκροών φόρων (Α300)   | (443.297,08)           |
|   |     | Ταμιακές Ροές από συνήθειες (λειτουργικές) δραστηριότητες (Αλγεβρικό άθροισμα Α100-Α200-Α300=Α) | (327.368,44)           |

| <b>Β Ταμιακές Ροές από Επενδυτικές δραστηριότητες</b>    |     |  |
|--|-----|--|
| <b>Β</b>   | 100 | <u>Ταμιακές εισροές</u>  |
|  | 101 | Πώληση Ασώματων Ακινήτοποιήσεων 0,00   |
|  | 102 | Πώληση Ενσώματων Ακινήτοποιήσεων 0,00  |
|  | 103 | Πώληση Συμμετοχών και τίτλων Ακινήτοποιήσεων 0,00                                  |
|  | 104 | Μείωση μακροπρόθεσμων Απαιτήσεων 0,00  |
|  | 105 | Έσοδα Συμμετοχών και τίτλων Ακινήτοποιήσεων 0,00                                   |
|  | 106 | Πιστωτικοί τόκοι (Μακροπρόθεσμων κλπ απαιτήσεων) 0,00                              |
|  |     | <b>Σύνολο Ταμιακών εισροών (Β100) 0,00</b>   |
| <b>Β</b>   | 200 | <u>Ταμιακές εκροές</u>   |
|  | 201 | Αγορά Ασώματων Ακινήτοποιήσεων 896.578,74  |
|  | 202 | Αγορά Ενσώματων Ακινήτοποιήσεων 136.392,91   |
|  | 203 | Αγορά Συμμετοχών και τίτλων Ακινήτοποιήσεων 910.130,00                             |
|  | 204 | Αύξηση Μακροπρόθεσμων Απαιτήσεων 100,00  |
|  | 205 | Αύξηση Εξόδων εγκαταστάσεως 5.592,05   |
|  |     | <b>Σύνολο Ταμιακών εκροών (Β 200) (1.948.793,70)</b>                               |
|  |     | <b>Ταμιακές Ροές από επενδυτικές δραστηριότητες (Β 100-Β 200)=Β (1.948.793,70)</b> |
| <b>Γ Ταμιακές Ροές από χρηματοδοτικές δραστηριότητες</b> |     |  |
| <b>Γ</b>   | 100 | <u>Ταμιακές εισροές</u>  |
|  | 101 | Είσπραξη αύξησης Μετοχικού κεφαλαίου και διαφοράς υπέρ άρθιο 240.000,00            |
|  | 102 | Είσπραξη Επιχορηγήσεων Παγίων 0,00   |
|  | 103 | Αύξηση Μακροπρόθεσμων Υποχρεώσεων 0,00   |
|  | 104 | Αύξηση Βραχυπρόθεσμων Υποχρεώσεων (λογαριασμοί Τραπεζών) 2.817.244,68              |
|  |     | <b>Σύνολο ταμιακών εισροών (Γ 100) 3.057.244,68</b>                                |
| <b>Γ</b>   | 200 | <u>Ταμιακές εκροές</u>   |
|  | 201 | Μείωση (επιστροφή) Μετοχικού Κεφαλαίου 0,00  |
|  | 202 | Επιστροφή Επιχορηγήσεων Παγίων 0,00  |
|  | 203 | Μείωση Μακροπρόθεσμων Υποχρεώσεων 0,00   |
|  | 204 | Μείωση Βραχυπρόθεσμων Υποχρεώσεων (λογαριασμοί Τραπεζών) 0,00                      |
|  | 205 | Τόκοι πληρωθέντες 575.830,39   |
|  | 206 | Μερίσματα πληρωθέντα 233.766,24  |
|  | 207 | Διανομή κερδών στο προσωπικό 0,00  |
|  | 208 | Αμοιβές Δ.Σ. από κέρδη χρήσεως 0,00  |
|  |     | <b>Σύνολο Ταμιακών εκροών (Γ 200) (809.596,63)</b>                                 |
| <b>II</b>  |     | <b>Ταμιακές Ροές από χρηματοδοτικές δραστηριότητες (Γ100-Γ200)=Γ 2.247.648,05</b>  |
|  |     | <b>ΤΑΜΙΑΚΕΣ ΡΟΕΣ ΕΠΙΧΕΙΡΗΣΕΩΣ (αλγεβρικό άθροισμα Α+Β+Γ) (28.514,09)</b>           |
|  |     | <b>ΠΛΕΟΝ: ΧΡΗΜΑΤΙΚΑ ΔΙΑΘΕΣΙΜΑ ΕΝΑΡΞΗΣ ΧΡΗΣΕΩΣ:-----</b>                            |
|  |     | <b>-----&gt; 1.265.677,35</b>  |
|  |     | <b>ΧΡΗΜΑΤΙΚΑ ΔΙΑΘΕΣΙΜΑ ΤΕΛΟΣ ΧΡΗΣΕΩΣ 1.237.163,26</b>                              |

ΓΛΥΚΑ ΝΕΡΑ, 5 ΔΕΚΕΜΒΡΙΟΥ 2005

Ο ΠΡΟΕΔΡΟΣ & Δ/ΝΩΝ ΣΥΜΒΟΥΛΟΣ

Ο ΑΝΤΙΠΡΟΕΔΡΟΣ ΤΟΥ Δ.Σ.

Ο ΛΟΓΙΣΤΗΣ

ΑΘΑΝΑΣΙΟΣ ΟΙΚΟΝΟΜΟΠΟΥΛΟΣ  
Α.Δ.Τ. Π 638375

ΑΝΤΩΝΙΟΣ ΟΙΚΟΝΟΜΟΥ  
Α.Δ.Τ. Χ 057246

ΜΙΧΑΗΛ ΛΑΚΙΩΤΗΣ  
Α.Δ.Τ. Ζ 468075

**ΖΗΝΩΝ ΑΝΩΝΥΜΗ ΕΤΑΙΡΕΙΑ ΡΟΜΠΟΤΙΚΗΣ ΚΑΙ ΠΛΗΡΟΦΟΡΙΚΗΣ**

ΑΡ.Μ.Α.Ε 18302/06/Β/88/35


**Ενοποιημένη Κατάσταση Μεταβολών Ιδίων Κεφαλαίων**

της χρήσεως: από 1/1/2004 έως 31/12/2004

|  | Μετοχικό<br>Κεφάλαιο | Διαφορά από<br>έκδοση<br>μετοχών υπέρ<br>το άρτιο | Τακτικό<br>Αποθεματικό | Διαφορές<br>Αναπροσαρμογής<br>Επιχορηγήσεις<br>Επενδύσεων | Αφορολόγητα<br>αποθεματικά<br>ειδικών διατάξεων | Έκτακτα /<br>Ειδικά<br>Αποθεματικά | Αδιανέμητα<br>Κέρδη  | Δικαιώματα<br>Μειοψηφίας | Σύνολο              |
|--|----------------------|---|------------------------|---|---|------------------------------------|----------------------|--------------------------|---------------------|
| <b>Υπόλοιπο την 31η Δεκεμβρίου<br/>2003</b>                                    | <b>1.715.329,62</b>  | <b>7.173.034,74</b>                               | <b>285.484,40</b>      | <b>0,00</b>   | <b>781.238,10</b>                               | <b>206.733,15</b>                  | <b>-2.349.668,32</b> |                          | <b>7.812.151,69</b> |
| Αύξηση Μετοχικού Κεφαλαίου με<br>κεφαλαιοποίηση φορολογηθέντων<br>αποθεματικών | 649.043,64           |   |                        |   |   | -202.731,60                        | -446.312,04          |                          | <b>0,00</b>         |
| Αποτελέσματα χρήσης  |                      |   |                        |   |   |                                    | -113.136,57          |                          | <b>-113.136,57</b>  |
| Διαφορές Φορολογικού ελέγχου   |                      |   |                        |   |   |                                    |                      |                          | <b>0,00</b>         |
| Τακτικό Αποθεματικό  |                      |   | 5.327,31               |   |   |                                    | -5.327,31            |                          | <b>0,00</b>         |
| Αποθεματικά προς διάθεση   |                      |   |                        |   |   |                                    |                      |                          | <b>0,00</b>         |
| Φόρος Εισοδήματος  |                      |   |                        |   |   |                                    | -64.674,20           |                          | <b>-64.674,20</b>   |
| Αναπροσαρμογή παγίων   |                      |   |                        | 45.566,12   |   |                                    |                      |                          | <b>45.566,12</b>    |
| Αναλογία μετόχων μειοψηφίας  |                      |   |                        |   |   |                                    | 760,86               | 60.410,42                | <b>61.171,28</b>    |
| <b>Υπόλοιπο την 31η Δεκεμβρίου<br/>2004</b>                                    | <b>2.364.373,26</b>  | <b>7.173.034,74</b>                               | <b>290.811,71</b>      | <b>45.566,12</b>  | <b>781.238,10</b>                               | <b>4.001,55</b>                    | <b>-2.978.357,59</b> | <b>60.410,42</b>         | <b>7.741.078,31</b> |

**ΓΛΥΚΑ ΝΕΡΑ, 5 ΔΕΚΕΜΒΡΙΟΥ 2005**


Ο ΠΡΟΕΔΡΟΣ &amp; Δ/ΝΩΝ ΣΥΜΒΟΥΛΟΣ

ΑΘΑΝΑΣΙΟΣ ΟΙΚΟΝΟΜΟΠΟΥΛΟΣ  
Α.Δ.Τ. Π 638375

Ο ΑΝΤΙΠΡΟΕΔΡΟΣ ΤΟΥ Δ.Σ.

ΑΘΑΝΑΣΙΟΣ ΟΙΚΟΝΟΜΟΥ  
Α.Δ.Τ. Χ 057246

Ο ΛΟΓΙΣΤΗΣ

ΜΙΧΑΗΛ ΛΑΚΙΩΤΗΣ  
Α.Δ.Τ. Ζ 468075



**Προς τους κ.κ. Μετόχους και το Σύμβουλο Έκδοσης της αύξησης μετοχικού κεφαλαίου  
της Ανώνυμης Εταιρείας «ΖΗΝΩΝ ΑΝΩΝΥΜΗ ΕΤΑΙΡΕΙΑ ΡΟΜΠΟΤΙΚΗΣ ΚΑΙ  
ΠΛΗΡΟΦΟΡΙΚΗΣ»**


Ελέγξαμε τις Ενοποιημένες Οικονομικές Καταστάσεις της ΖΗΝΩΝ ΑΝΩΝΥΜΗ ΕΤΑΙΡΕΙΑ ΡΟΜΠΟΤΙΚΗΣ ΚΑΙ ΠΛΗΡΟΦΟΡΙΚΗΣ ("ΖΗΝΩΝ Α.Ε.") της χρήσης που έληξε την 31 Δεκεμβρίου 2004 οι οποίες αποτελούνται από τον ενοποιημένο ισολογισμό, την ενοποιημένη κατάσταση λογαριασμού αποτελεσμάτων, την ενοποιημένη κατάσταση μεταβολών των ιδίων κεφαλαίων, την ενοποιημένη κατάσταση ταμειακών ροών και το σχετικό προσάρτημα όπως απαιτείται από τις διατάξεις της Ενότητας 20.1 του Παραρτήματος Ι του Κανονισμού (ΕΚ) 809/2004 των Ευρωπαϊκών Κοινοτήτων, για τους σκοπούς του Ενημερωτικού Δελτίου. Η ευθύνη της σύνταξης των οικονομικών καταστάσεων, σύμφωνα με τις διατάξεις του Κ.Ν. 2190/1920, του Ενιαίου Γενικού Λογιστικού Σχεδίου και τις απαιτήσεις της Ενότητας 20.1 του Παραρτήματος Ι του Κανονισμού (ΕΚ) 809/2004 των Ευρωπαϊκών Κοινοτήτων, βαρύνει τη Διοίκηση της Εταιρείας. Η δική μας ευθύνη περιορίζεται στη διαμόρφωση και τη διατύπωση γνώμης επί των οικονομικών καταστάσεων, εδραιωμένης στο διενεργηθέντα έλεγχο, για τους σκοπούς του Ενημερωτικού Δελτίου.

Ο έλεγχός μας έγινε σύμφωνα με τα Ελληνικά Ελεγκτικά Πρότυπα, που είναι εναρμονισμένα με τα Διεθνή Ελεγκτικά Πρότυπα. Τα Πρότυπα αυτά απαιτούν το σχεδιασμό και την εκτέλεση του ελεγκτικού έργου κατά τρόπο που να διασφαλίζει εύλογη βεβαιότητα ότι οι οικονομικές καταστάσεις είναι απαλλαγμένες από ουσιώδεις ανακρίβειες και παραλείψεις. Ο έλεγχος περιλαμβάνει την εξέταση, σε δειγματοληπτική βάση, αποδεικτικών στοιχείων που στηρίζουν τα ποσά και τις πληροφορίες που περιλαμβάνονται στις οικονομικές καταστάσεις. Ο έλεγχος επίσης περιλαμβάνει την αξιολόγηση των λογιστικών αρχών που ακολουθήθηκαν, των εκτιμήσεων της Διοίκησης της Εταιρείας, και γενικότερα, της παρουσίασης των δεδομένων στις οικονομικές καταστάσεις. Πιστεύουμε ότι ο έλεγχος που διενεργήθηκε παρέχει επαρκή βάση για τη διαμόρφωση της έκθεσής μας.

Κατά τη γνώμη μας, οι προαναφερόμενες Ενοποιημένες Οικονομικές Καταστάσεις απεικονίζουν την πραγματική και ακριβοδίκαιη (true and fair) ενοποιημένη οικονομική θέση του ομίλου κατά την 31<sup>η</sup> Δεκεμβρίου 2004, τα αποτελέσματα των εργασιών καθώς και τις ταμειακές ροές του ομίλου της χρήσεως που έληξε αυτή την ημερομηνία, σύμφωνα με τον Κ.Ν. 2190/1920, το Ενιαίο Γενικό Λογιστικό Σχέδιο και τις απαιτήσεις της Ενότητας 20.1 του Παραρτήματος Ι του Κανονισμού (ΕΚ) 809/2004 των Ευρωπαϊκών Κοινοτήτων.

Χωρίς να διατυπώνουμε επιφύλαξη ως προς τα συμπεράσματα του ελέγχου, επιστούμε την προσοχή σας στη σημείωση 8 που παρατίθεται κάτω από τον Ενοποιημένο Ισολογισμό, στην οποία γίνεται αναφορά στο γεγονός ότι για τις χρήσεις 2003 και 2004 η μητρική εταιρεία δεν έχει ελεγχθεί φορολογικά, ενώ οι θυγατρικές που ενοποιούνται δεν έχουν ελεγχθεί από την ίδρυση τους μέχρι και την ελεγχόμενη χρήση με συνέπεια οι φορολογικές υποχρεώσεις τους για τις ανέλεγκτες φορολογικά χρήσεις να μην έχουν καταστεί οριστικές. Η έκβαση του φορολογικού ελέγχου δεν είναι δυνατόν να προβλεφθεί και ως εκ τούτου, δεν έχει γίνει οποιαδήποτε πρόβλεψη στις Ενοποιημένες Οικονομικές Καταστάσεις σε σχέση με το θέμα αυτό.

Αθήνα, 6 Δεκεμβρίου 2005  
ΕΡΝΣΤ & ΓΙΑΝΓΚ (ΕΛΛΑΣ) ΟΡΚΩΤΟΙ ΕΛΕΓΚΤΕΣ Α.Ε.



Νικόλαος Μουστάκης, Ορκωτός Ελεγκτής Λογιστής  
ΑΜ ΣΟΕΛ 13971



# ΖΗΝΩΝ Α.Ε ΡΟΜΠΟΤΙΚΗΣ ΚΑΙ ΠΛΗΡΟΦΟΡΙΚΗΣ

Συνοπτικά Οικονομικά στοιχεία του εννεαμήνου που έληξε την 30η Σεπτεμβρίου 2005 (ποσά εκφρασμένα σε ευρώ)  
Δημοσιευμένα βάσει του ν 2190, άρθρο 135 από επιχειρήσεις που συντάσσουν ετήσιες και ενδιάμεσες οικονομικές καταστάσεις σύμφωνα με τα ΔΛΠ

Τα παρακάτω στοιχεία και πληροφορίες στοχεύουν σε μία συνοπτική ενημέρωση για την οικονομική κατάσταση και τα αποτελέσματα της ΖΗΝΩΝ Α.Ε ΡΟΜΠΟΤΙΚΗΣ ΚΑΙ ΠΛΗΡΟΦΟΡΙΚΗΣ και του Ομίλου της. Συνιστούμε επομένως στον αναγνώστη, πριν προβεί σε οποιοδήποτε είδους επενδυτική επιλογή ή άλλη συναλλαγή με την Εταιρεία, να ανατρέξει στη διεύθυνση διαδικτύου της [www.zenon.gr](http://www.zenon.gr), όπου αναρτώνται οι οικονομικές καταστάσεις του 2005 που προβλέπουν τα Διεθνή Λογιστικά Πρότυπα.

| Πλήρες όνομα:<br>Έδρα:<br>Ημερομηνία σύστασης:<br>Κύρια δραστηριότητα:<br>Αρ.Μητρώου Ανωμόνων εταιρειών:<br>Εποπτεύουσα αρχή:<br>Αρ.φορολογικού μητρώου:<br>Σύνθεση Διοικητικού συμβουλίου:<br><br>Ημερομηνία λήξης τρέχουσας χρήσης:<br>Διάρκεια χρήσης:<br>Τύπος οικονομικών καταστάσεων (από τις οποίες αντλήθηκαν τα στοιχεία):<br>Ημερομηνία έγκρισης οικονομικών καταστάσεων (από τις οποίες αντλήθηκαν τα στοιχεία):<br>Ορκωτοί ελεγκτές λογιστές:<br>Διεύθυνση διαδικτύου: | ΖΗΝΩΝ ΑΝΩΝΥΜΟΣ ΕΤΑΙΡΕΙΑ ΡΟΜΠΟΤΙΚΗΣ ΚΑΙ ΠΛΗΡΟΦΟΡΙΚΗΣ<br>Γλυκά Νερά Αττικής<br>17 Νοεμβρίου 1988<br>Ρομποτική και Πληροφορική<br>18302/06/Β/88/35<br>Υπουργείο Εμπορίου<br>094248736/ΦΑΒΕ ΑΘΗΝΩΝ<br><br>Α.Οικονομόπουλος, Α.Οικονόμου, Π.Τασσούλης, Θ. Αχείμας, Ι. Σεργάουλος, Εμ. Μαρκογιαννάκης, Κ. Καρακάστας<br>31 Δεκεμβρίου 2005<br>12 μήνες<br>Ενδιάμεσες εννεαμήνου 2005<br>25 Νοεμβρίου 2005<br>Grant Thornton A.E<br><a href="http://www.zenon.gr">www.zenon.gr</a> | ΣΤΟΙΧΕΙΑ ΚΑΤΑΣΤΑΣΗΣ ΤΑΜΕΙΑΚΩΝ ΡΟΩΝ |                    |                    |                    |
|--|---|------------------------------------|--------------------|--------------------|--------------------|
|  |   | Ο ΟΜΙΛΟΣ                           |                    | Η ΕΤΑΙΡΕΙΑ         |                    |
|  |   | 30/9/2005                          | 30/9/2004          | 30/9/2005          | 30/9/2004          |
| <b>Λειτουργικές δραστηριότητες</b>   |   |                                    |                    |                    |                    |
| Κέρδη προ φόρων  |   | (1.352.891)                        | (1.218.817)        | (865.759)          | (1.019.939)        |
| Πλέον / μείον προσαρμογές για:   |   |                                    |                    |                    |                    |
| Αποσβέσεις   |   | 356.511                            | 216.397            | 342.448            | 206.822            |
| Προβλέψεις   |   | 838                                | (2.037)            | 437                | (3.955)            |
| Συναλλαγματικές διαφορές   |   |                                    |                    |                    |                    |
| Αποτελέσματα (έσοδα, έξοδα, κέρδη και ζημιές) επενδυτικής δραστηριότητας   |   | 32.247                             |                    | (1.309)            |                    |
| Χρεωστικοί τόκοι και συναφή έξοδα  |   | 557.070                            | 330.689            | 555.473            | (329.464)          |
| Πλέον/ μείον προσαρμογές για μεταβολές λογαριασμών κεφαλαίου κίνησης ή που σχετίζονται με τις λειτουργικές δραστηριότητες:   |   |                                    |                    |                    |                    |
| Μείωση / (αύξηση) αποθεμάτων   |   | 92.645                             | (75.391)           | 31.636             | (2.091)            |
| Μείωση / (αύξηση) αποτίσεων  |   | 5.654.600                          | 962.389            | 5.597.845          | 1.018.644          |
| (Μείωση) / αύξηση υποχρεώσεων (πλην τραπεζών)  |   | (3.381.436)                        | (714.317)          | (3.167.534)        | (1.019.644)        |
| Μείον:   |   |                                    |                    |                    |                    |
| Χρεωστικοί τόκοι και συναφή έξοδα καταβεβλημένα  |   | (557.070)                          | (330.689)          | (555.473)          | 329.464            |
| Καταβεβλημένοι φόροι   |   | (98.735)                           | (475.316)          | (55.403)           | (512.326)          |
| <b>Σύνολο εισροών / (εκροών) από λειτουργικές δραστηριότητες (α)</b>   |   | <b>1.303.779</b>                   | <b>(1.307.091)</b> | <b>1.882.360</b>   | <b>(1.332.490)</b> |
| <b>Επενδυτικές δραστηριότητες</b>  |   |                                    |                    |                    |                    |
| Απόκτηση θυγατρικών, συγγενών, κοινοπραξιών και λοιπών επενδύσεων  |   |                                    | (264.643)          | 0                  | (848.750)          |
| Αγορά ενσώματων και άυλων παγίων περιουσιακών στοιχείων  |   | (945.901)                          | (54.950)           | (935.373)          | (42.821)           |
| Εισπραξεις από πωλήσεις ενσώματων και άυλων παγίων   |   |                                    |                    |                    |                    |
| Τόκοι εισπραχθέντες  |   | 1.309                              | 0                  | 1.309              | 0                  |
| Μερίσματα εισπραχθέντα   |   |                                    |                    |                    |                    |
| <b>Σύνολο εισροών / (εκροών) από επενδυτικές δραστηριότητες (β)</b>  |   | <b>(944.592)</b>                   | <b>(319.592)</b>   | <b>(934.065)</b>   | <b>(891.571)</b>   |
| <b>Χρηματοδοτικές δραστηριότητες</b>   |   |                                    |                    |                    |                    |
| Εισπραξεις από αύξηση μετοχικού κεφαλαίου  |   |                                    |                    |                    | 1.839.940          |
| Εισπραξεις από εκδοθέντα / αναληφθέντα δάνεια  |   | (1.517.937)                        | 1.839.940          |                    |                    |
| Εξοφλήσεις δανείων   |   |                                    |                    | (1.517.937)        |                    |
| Εξοφλήσεις υποχρεώσεων από χρηματοδοτικές μισθώσεις (χρεολύσια)  |   |                                    |                    |                    |                    |
| Μερίσματα πληρωθέντα   |   |                                    |                    |                    |                    |
| <b>Σύνολο εισροών / (εκροών) από χρηματοδοτικές δραστηριότητες (γ)</b>   |   | <b>(1.517.937)</b>                 | <b>1.839.940</b>   | <b>(1,517,937)</b> | <b>1,839,940</b>   |
| <b>Καθαρή αύξηση / (μείωση) στα ταμειακά διαθέσιμα και ισοδύναμα περιόδου (α) + (β) + (γ)</b>  |   | <b>(1.158.750)</b>                 | <b>213.257</b>     | <b>(569.642)</b>   | <b>(384.121)</b>   |
| <b>Ταμειακά διαθέσιμα και ισοδύναμα έναρξης περιόδου</b>   |   | <b>1.899.609</b>                   | <b>1.451.875</b>   | <b>1.293.654</b>   | <b>1.139.957</b>   |
| <b>Ταμειακά διαθέσιμα και ισοδύναμα λήξης περιόδου</b>   |   | <b>740.859</b>                     | <b>1.665.132</b>   | <b>634.012</b>     | <b>755.836</b>     |
| <b>ΜΕΤΑΒΟΛΕΣ ΣΤΑ ΙΔΙΑ ΚΕΦΑΛΑΙΑ (*)</b>   |   |                                    |                    |                    |                    |
| Σύνολο Ιδίων Κεφαλαίων, όπως είχαν προγενέστερα απεικονισθεί σύμφωνα με το ΕΓΛΣ  |   | 12.448.659                         | 12.299.099         | 12.372.754         | 13.128.445         |
| <b>Προσαρμογές των Διεθνών Λογιστικών προτύπων</b>   |   |                                    |                    |                    |                    |
| Καταλογισμός δεδουλευμένων εσόδων  |   | 1.053.177                          | 606.922,64         | 953.177,41         | (664.820,53)       |
| Επιδόση από τη διαγραφή εξόδων που σύμφωνα με τις αρχές του ΕΓΛΣ εμφανίζονταν σε λογαριασμούς του ενεργητικού  |   | (6.420.529)                        | (5.477.890)        | (6.190.086)        | (6.894.285)        |
| Επιδόση από την αποτίμηση των ενσώματων ακινητοποιήσεων  |   | 2.380.978                          | 2.338.431          | 2.380.978          | 2.328.565          |
| Επιδόση από τα κατασκευαστικά συμβόλαια  |   | (2.305)                            | 563.695            | (2.305)            | 158.730            |
| Αναγνώριση δεδουλευμένων παροχών προσωπικού λόγω συνταξιοδότησης   |   | (51.576)                           | (44.288)           | (47.888)           | (46.988)           |
| Πρόβλεψη Επσοφών Αποτίσεων   |   | (2.107.144)                        | (1.229.205)        | (1.954.251)        | (1.353.412)        |
| Αναγνώριση αναβαλλόμενης φορολογίας  |   | 1.641.197                          | 1.138.644          | 1.540.739          | 1.799.899          |
| Επιδόση από ενοποίηση θυγατρικών επιχειρήσεων  |   | 55.725                             |                    |                    | 0                  |
| Παραμείωση επιχορηγήσεων σε κονδύλια υποχρεώσεων   |   | (400.000)                          |                    |                    | 0                  |
| Αναγνώριση αναλογούντων τρέχοντων φόρων εισοδήματος ενδιάμεσης περιόδου  |   | 0                                  |                    |                    | (308.103)          |
| <b>Σύνολο προσαρμογών</b>  |   | <b>(3.850.476)</b>                 | <b>(2.103.689)</b> | <b>(3.319.636)</b> | <b>(3.650.772)</b> |
| <b>Επενδυμένα κεφάλαια, κατά τα Διεθνή Λογιστικά Πρότυπα</b>   |   | <b>8.598.182</b>                   | <b>10.195.409</b>  | <b>9.053.119</b>   | <b>9.477.673</b>   |

| Ενεργητικό  | ΣΤΟΙΧΕΙΑ ΙΣΟΛΟΓΙΣΜΟΥ |                   |                   |                   |
|---|----------------------|-------------------|-------------------|-------------------|
|   | Ο ΟΜΙΛΟΣ             |                   | Η ΕΤΑΙΡΕΙΑ        |                   |
|   | 30/9/2005            | 31/12/2004        | 30/9/2005         | 31/12/2004        |
| Άυλο Πάγιο  | 2.236.654            | 1.438.941         | 1.601.103         | 803.240           |
| Ενσώματα Πάγια  | 5.289.065            | 5.496.594         | 5.243.206         | 5.448.144         |
| Λοιπές Μακροπρόθεσμες Απατήσεις                             | 10.817               | 10.257            | 10.257            | 10.257            |
| Συμμετοχές  | 131.096              | 164.651           | 1.866.978         | 1.866.978         |
| Απατήσεις Αναβαλλόμενου Φόρου                               | 1.644.033            | 1.641.197         | 1.530.502         | 1.540.739         |
| <b>Σύνολο μη κυκλοφοριακών στοιχείων του ενεργητικού</b>    | <b>9.311.665</b>     | <b>8.751.640</b>  | <b>10.252.046</b> | <b>9.669.357</b>  |
| Αποθέματα   | 1.251.590            | 1.344.235         | 1.199.455         | 1.231.091         |
| Εμπορικές Απατήσεις   | 5.129.940            | 9.472.520         | 5.538.809         | 9.268.383         |
| Διαθέσιμα   | 740.859              | 1.899.609         | 634.012           | 1.203.654         |
| Λοιπές Απατήσεις  | 2.388.471            | 3.764.320         | 1.681.604         | 3.612.349         |
| <b>Σύνολο κυκλοφοριακών στοιχείων του ενεργητικού</b>       | <b>9.510.860</b>     | <b>16.480.684</b> | <b>9.053.880</b>  | <b>15.315.477</b> |
| <b>Σύνολο Ενεργητικού</b>                                   | <b>18.822.525</b>    | <b>25.232.324</b> | <b>19.305.927</b> | <b>24.984.834</b> |
| <b>Ίδια Κεφάλαια Και Υποχρεώσεις</b>                        |                      |                   |                   |                   |
| Μετοχικό Κεφάλαιο   | 2.364.373            | 2.364.373         | 2.364.373         | 2.364.373         |
| Αποθεματικά   | 9.775.622            | 9.775.622         | 9.774.609         | 9.774.609         |
| Κέρδη (Ζημιές) Εις Νέο                                      | (4.955.802)          | (3.593.536)       | (4.024.333)       | (3.085.863)       |
| Δικαιώματα Μειοψηφείας                                      | 1.460                | 51.723            | 0                 | 0                 |
| <b>Σύνολο Ιδίων Κεφαλαίων</b>                               | <b>7.185.653</b>     | <b>8.598.182</b>  | <b>8.114.650</b>  | <b>9.053.119</b>  |
| Προβλέψεις  | 3.373                | 11.634            | 3.373             | 11.634            |
| Υποχρεώσεις Παροχών Προσωπικού Λόγω Εξόδου Από Την Υπηρεσία | 60.675               | 51.576            | 56.586            | 47.888            |
| Βραχυπρόθεσμες Υποχρεώσεις                                  | 1.772.978            | 5.629.963         | 1.846.031         | 5.384.264         |
| Βραχυπρόθεσμα Δάνεια  | 8.381.068            | 9.899.005         | 8.381.068         | 9.899.005         |
| Λοιπές Υποχρεώσεις  | 1.418.777            | 1.041.963         | 904.219           | 588.924           |
| <b>Σύνολο Υποχρεώσεων</b>                                   | <b>11.636.872</b>    | <b>16.634.142</b> | <b>11.191.277</b> | <b>15.931.715</b> |
| <b>Σύνολο Ιδίων Κεφαλαίων Και Υποχρεώσεων</b>               | <b>18.822.525</b>    | <b>25.232.324</b> | <b>19.305.927</b> | <b>24.984.834</b> |

ΣΤΟΙΧΕΙΑ ΚΑΤΑΣΤΑΣΗΣ ΑΠΟΤΕΛΕΣΜΑΤΩΝ

|  | Ο ΟΜΙΛΟΣ           |                  |                    |                  | Η ΕΤΑΙΡΕΙΑ         |                  |                    |                  |
|--|--------------------|------------------|--------------------|------------------|--------------------|------------------|--------------------|------------------|
|  | 1/7 -<br>30/9/2005 | 30/9/2005        | 30/9/2004          | 30/9/2004        | 1/7 -<br>30/9/2005 | 30/9/2005        | 30/9/2004          | 30/9/2004        |
| Κύκλος Εργασιών  | 2.752.403          | 1.089.018        | 4.504.256          | 1.042.698        | 2.408.400          | 944.083          | 4.301.090          | 958.272          |
| Κόστος Πωληθέντων  | (1.656.421)        | (656.320)        | (3.192.466)        | (753.033)        | (1.467.365)        | (525.212)        | (3.144.709)        | (737.302)        |
| <b>Μικτό Αποτέλεσμα</b>  | <b>1.095.982</b>   | <b>432.698</b>   | <b>1.311.790</b>   | <b>289.665</b>   | <b>941.035</b>     | <b>418.871</b>   | <b>1.156.381</b>   | <b>220.971</b>   |
| Άλλα Έσοδα Εκμετάλλευσης   | 1.150.505          | 30.897           | 978.936            | 699.676          | 1.124.638          | 43.506           | 886.136            | 601.893          |
| Έξοδα Διοικητικής Λειτουργίας                                      | (593.917)          | (187.714)        | (625.415)          | (283.582)        | (409.158)          | (137.054)        | (397.799)          | (144.896)        |
| Έξοδα Έρευνας Και Ανάπτυξης  | (2.034.772)        | (509.215)        | (2.189.443)        | (741.493)        | (1.856.215)        | (504.440)        | (2.185.171)        | (747.947)        |
| Έξοδα Λειτουργίας Διαφόρων Αποτέλεσματος Πρώτων Χρηματοδοτικών Και | (381.373)          | (135.160)        | (279.888)          | (80.102)         | (111.895)          | (44.201)         | (150.022)          | (31.074)         |
| <b>Επενδυτικών Αποτελεσμάτων</b>                                   | <b>(763.574)</b>   | <b>(368.495)</b> | <b>(804.020)</b>   | <b>(115.836)</b> | <b>(311.595)</b>   | <b>(223.018)</b> | <b>(690.475)</b>   | <b>(101.053)</b> |
| Χρηματοοικονομικά Έσοδα  | (557.070)          | (183.771)        | (330.689)          | (109.073)        | (555.473)          | (183.409)        | (329.464)          | (108.296)        |
| Χρηματοοικονομικά Έσοδα  | 1.309              | 134              | 0                  | (3.423)          | 1.309              | 0                | 0                  | (3.561)          |
| Ζημιές από Επενδύσεις  | (33.555)           | (19.079)         | (84.107)           | (16.481)         | 0                  | 0                | 0                  | 0                |
| Προβλέψεις για έκτακτους κινδύνους                                 | 0                  | 0                | 0                  | 0                | 0                  | 0                | 0                  | 0                |
| <b>Αποτελέσματα Προ Φόρων</b>                                      | <b>(1.352.891)</b> | <b>(571.211)</b> | <b>(1.218.817)</b> | <b>(244.813)</b> | <b>(865.759)</b>   | <b>(406.427)</b> | <b>(1.019.838)</b> | <b>(212.911)</b> |
| Έσοδα φόρου  | 2.836              | (53.281)         | 272.088            | (9.564)          | (10.236)           | (46.141)         | 302.202            | 23.570           |
| <b>Αποτελέσματα Μετά Φόρων</b>                                     | <b>(1.350.055)</b> | <b>(624.492)</b> | <b>(946.729)</b>   | <b>(254.477)</b> | <b>(875.995)</b>   | <b>(452.567)</b> | <b>(717.737)</b>   | <b>(189.341)</b> |
| Καταμετρήματα σε :   |                    |                  |                    |                  |                    |                  |                    |                  |
| Μεταβολές της μητρικής   | (1.299.793)        | (610.035)        | (922.171)          | (244.030)        |                    |                  |                    |                  |
| Δικαιώματα μειοψηφίας  | (50.262)           | (14.457)         | (24.558)           | (10.447)         |                    |                  |                    |                  |
| Βασικά Κέρδη ανά Μετοχή  | (0,28)             | (0,13)           | (0,20)             | (0,05)           | (0,19)             | (0,10)           | (0,15)             | (0,04)           |

(\*) Λεξιμόνιο ότι η εταιρεία για πρώτη φορά παρουσιάζει ενοποιημένες Οικονομικές καταστάσεις σύμφωνα με τις αρχές του ΕΓΛΣ αυτές που αφορούν την χρήση 2004 (1/1-31/12/2004) τα σχετικά στοιχεία έχει νόημα να παρουσιαστούν σε ενοποιημένη βάση μόνο για τη χρήση 2004

ΚΑΤΑΣΤΑΣΗ ΜΕΤΑΒΟΛΩΝ ΙΔΙΩΝ ΚΕΦΑΛΑΙΩΝ(\*)

|  | Ο ΟΜΙΛΟΣ           |                  | Η ΕΤΑΙΡΕΙΑ        |               |
|--|--------------------|------------------|-------------------|---------------|
|  | 1/1-30/9/2005      | 1/1-30/9/2005    | 1/1-30/9/2004     | 1/1-30/9/2004 |
| <b>Υπόλοιπα έναρξης περιόδου</b>                                 | <b>8.598.182</b>   | <b>9.053.119</b> | <b>10.195.409</b> |               |
| Καθαρό Κέρδος/Ζημιό Αναγνωριζόμενο απ' ευθείας στα Ίδια κεφάλαια | -                  | -                | -                 | -             |
| Μεταβολή κεφαλαίων από ελεγχάρα επιπλέον ποσοστού θυγατρικής     | -                  | -                | -                 | -             |
| Ποσά που διατέθηκαν για αγορά Ιδίων Μετοχών                      | (62.474)           | (62.474)         | -                 | -             |
| Καθαρά Αποτελέσματα Περιόδου 01/01-30/09                         | (1.350.055)        | (875.995)        | (717.737)         | (717.737)     |
| <b>Συνολικό Αναγνωριζόμενο Κέρδος/Ζημιό Περιόδου</b>             | <b>(1.412.529)</b> | <b>(938.469)</b> | <b>(717.737)</b>  |               |
| <b>Σύνολο Ιδίων κεφαλαίων λήξης περιόδου</b>                     | <b>7.185.653</b>   | <b>8.114.650</b> | <b>9.477.672</b>  |               |

ΠΡΟΣΘΕΤΑ ΣΤΟΙΧΕΙΑ ΚΑΙ ΠΛΗΡΟΦΟΡΙΕΣ

- 1) Η μητρική καθώς και οι λοιπές εταιρείες του ομίλου δεν έχουν ελεγχθεί φορολογικά για τις χρήσεις 2003 και 2004, καθώς και για την περίοδο 01.01-30.09.2005
- 2) Επί των ακινήτων της εταιρείας υφίστανται εμπράγματα βάρη € 3.365.411,72 ως εγγύηση των τραπεζικών χρηματοδοτήσεων
- 3) Τα ποσά των πωλήσεων και των αγορών της εταιρείας προς και από τις συνδεδεμένες εταιρείες ανήλθαν σε 281 χιλ και 55 χιλ αντίστοιχα, ενώ τα ποσά των απαιτήσεων και υποχρεώσεων από και προς τις εταιρείες του ομίλου ανήλθαν σε 612 χιλ και 7 χιλ αντίστοιχα.
- 4) Ο αριθμός των απασχολούμενου προσωπικού στις 30/9/2005 ανερχόταν για την εταιρεία σε 68 άτομα, ενώ για τον όμιλο σε 96 άτομα.
- 5) Η εταιρεία έχει καταθέσει αγωγή κατά της Ελληνικής Αστυνομίας με την οποία ζητεί την καταβολή € 851.063 για το υπόλοιπο τίμημα από την εκτελεσθείσα υπ.αριθ 24/6-4 2000 σύμβαση και € 616.287 για διαφυγόντα κέρδη

6) Για την περίοδο 1/1-30/9/2005 οι ενοποιημένες οικονομικές καταστάσεις περιλαμβάνουν τις εξής εταιρείες

| Εταιρείες που ενοποιήθηκαν | Ποσοστό | Μέθοδος Ενοποίησης |
|----------------------------|---------|--------------------|
| ΖΗΝΩΝ Α.Ε                  | Μητρική |                    |
| RETAIL LINK Α.Ε            | 80,00%  | Ολική ενοποίηση    |
| GEOMATIONS Α.Ε             | 80,00%  | Ολική ενοποίηση    |
| PEIMETRIKS Α.Ε             | 99,50%  | Ολική ενοποίηση    |
| ZENON INTERNATIONAL        | 99,00%  | Ολική ενοποίηση    |
| VOICE IN Α.Ε               | 20,00%  | Καθαρή θέση        |
| ΤΕΣΕΙΚ ΑΕ                  | 34,00%  | Καθαρή θέση        |
| SΡΑ Α.Ε                    | 49,00%  | Καθαρή θέση        |

Γλυκά Νερά, 30 Νοεμβρίου 2005

Ο ΠΡΟΕΔΡΟΣ ΤΟΥ Δ.Σ. & Δ/ΩΝ ΣΥΜΒΟΥΛΟΣ

ΑΘΑΝΑΣΙΟΣ ΟΙΚΟΝΟΜΟΠΟΥΛΟΣ  
ΑΔΤ Π-638375

Ο ΑΝΤΙΠΡΟΕΔΡΟΣ ΤΟΥ ΔΣ

ΑΝΤΩΝΙΟΣ ΟΙΚΟΝΟΜΟΥ  
ΑΔΤ Χ-057246





## **ΖΗΝΩΝ Α.Ε ΡΟΜΠΟΤΙΚΗΣ ΚΑΙ ΠΛΗΡΟΦΟΡΙΚΗΣ**

### **ΟΜΙΛΟΣ ΕΠΙΧΕΙΡΗΣΕΩΝ**

**Ενδιάμεσες Οικονομικές Καταστάσεις**  
**για την περίοδο του πρώτου εννεαμήνου από**  
**1 Ιανουαρίου έως 30 Σεπτεμβρίου 2005**

Βεβαιώνεται ότι οι συνημμένες Ενδιάμεσες Οικονομικές Καταστάσεις είναι εκείνες που εγκρίθηκαν από το Διοικητικό Συμβούλιο της «ΖΗΝΩΝ Α.Ε ΡΟΜΠΟΤΙΚΗΣ ΚΑΙ ΠΛΗΡΟΦΟΡΙΚΗΣ» την 25/11/2005 και έχουν δημοσιοποιηθεί με την ανάρτησή τους στο διαδίκτυο, στη διεύθυνση [www.zenon.gr](http://www.zenon.gr). Επισημαίνεται ότι τα δημοσιοποιηθέντα στον τύπο συνοπτικά οικονομικά στοιχεία στοχεύουν στο να παράσχουν στον αναγνώστη ορισμένα γενικά οικονομικά στοιχεία αλλά δεν παρέχουν την ολοκληρωμένη εικόνα της οικονομικής θέσης και των αποτελεσμάτων της Εταιρείας και του Ομίλου, σύμφωνα με τα Διεθνή Λογιστικά Πρότυπα. Επίσης, επισημαίνεται ότι, χάριν απλοποίησης, σε κάποια από τα κονδύλια που απεικονίζονται στα δημοσιευθέντα στον τύπο συνοπτικά οικονομικά στοιχεία έχουν γίνει ορισμένες συμπτύξεις και ανακατατάξεις κονδυλίων.

Αθανάσιος Οικονομόπουλος  
Πρόεδρος του Διοικητικού Συμβουλίου  
ΖΗΝΩΝ Α.Ε ΡΟΜΠΟΤΙΚΗΣ ΚΑΙ ΠΛΗΡΟΦΟΡΙΚΗΣ

A handwritten signature in blue ink, consisting of a series of loops and strokes, positioned over the printed name and title of the signatory.

## **ΠΕΡΙΕΧΟΜΕΝΑ**

|   |    |
|---|----|
| Κατάσταση λογαριασμού αποτελεσμάτων.....  | 4  |
| Ισολογισμός.....  | 5  |
| Ενοποιημένη κατάσταση μεταβολών ιδίων κεφαλαίων.....                                  | 6  |
| Κατάσταση μεταβολών ιδίων κεφαλαίων Μητρικής Εταιρείας.....                           | 7  |
| Κατάσταση ταμειακών ροών.....   | 8  |
| 1. Πληροφορίες για τον Όμιλο.....   | 9  |
| 1.1 Γενικές Πληροφορίες.....  | 9  |
| 1.2 Φύση Δραστηριοτήτων.....  | 9  |
| 2. Πλαίσιο κατάρτισης οικονομικών καταστάσεων.....                                    | 9  |
| 3. Βασικές λογιστικές αρχές.....  | 11 |
| 3.1 Ενοποίηση.....  | 12 |
| 3.2 Δομή του Ομίλου.....  | 14 |
| 3.3 Μετατροπή ξένου νομίσματος.....   | 15 |
| 3.4 Ενσώματες ακινητοποιήσεις.....  | 16 |
| 3.5 Άυλα περιουσιακά στοιχεία.....  | 17 |
| 3.6 Απομείωση Αξίας Περιουσιακών Στοιχείων.....                                       | 17 |
| 3.7 Αποθέματα.....  | 17 |
| 3.8 Εμπορικές απαιτήσεις.....   | 18 |
| 3.9 Ταμειακά διαθέσιμα και ισοδύναμα ταμειακών διαθεσίμων.....                        | 18 |
| 3.10 Μη κυκλοφοριακά περιουσιακά στοιχεία ταξινομημένα ως κρατούμενα προς πώληση..... | 18 |
| 3.11 Μετοχικό κεφάλαιο.....   | 19 |
| 3.12 Φορολογία εισοδήματος & αναβαλλόμενος φόρος.....                                 | 19 |
| 3.13 Παροχές στο προσωπικό.....   | 21 |
| 3.14 Επιχορηγήσεις.....   | 21 |
| 3.15 Προβλέψεις.....  | 21 |
| 3.16 Αναγνώριση εσόδων και εξόδων.....  | 22 |
| 3.17 Μισθώσεις.....   | 23 |
| 3.18 Διανομή μερισμάτων.....  | 24 |
| 3.19 Κατασκευαστικά συμβόλαια.....  | 24 |
| 4. Διαχείριση κινδύνων.....   | 25 |
| 5. Οικονομικές πληροφορίες κατά τομέα.....  | 26 |
| 6. Σημειώσεις στις Οικονομικές Καταστάσεις.....                                       | 27 |
| 6.1 Ενσώματες ακινητοποιήσεις.....  | 27 |
| 6.2 Άυλα πάγια.....   | 30 |

|  |    |
|--|----|
| 6.3 Επενδύσεις σε συνδεδεμένες επιχειρήσεις.....               | 35 |
| 6.4 Αναβαλλόμενος φόρος.....                                   | 35 |
| 6.5 Λοιπές μακροπρόθεσμες απαιτήσεις.....                      | 36 |
| 6.6 Αποθέματα.....   | 37 |
| 6.7 Εμπορικές απαιτήσεις.....                                  | 37 |
| 6.8 Λοιπές απαιτήσεις.....                                     | 38 |
| 6.9 Ταμειακά διαθέσιμα και ισοδύναμα ταμειακών διαθεσίμων..... | 39 |
| 6.10 Ίδια κεφάλαια.....  | 39 |
| 6.11 Δανειακές υποχρεώσεις.....                                | 40 |
| 6.12 Υποχρεώσεις παροχών προσωπικού.....                       | 41 |
| 6.13 Προμηθευτές και λοιπές συναφείς υποχρεώσεις.....          | 42 |
| 6.14 Τρέχουσες φορολογικές υποχρεώσεις.....                    | 42 |
| 6.15 Λοιπές βραχυπρόθεσμες υποχρεώσεις.....                    | 43 |
| 6.16 Κόστος πωληθέντων.....                                    | 43 |
| 6.17 Έξοδα διοίκησης / διάθεσης/ έρευνας και ανάπτυξης.....    | 44 |
| 6.18 Άλλα έσοδα εκμετάλλευσης.....                             | 45 |
| 6.19 Χρηματοοικονομικά έσοδα / έξοδα.....                      | 46 |
| 6.20 Φόρος εισοδήματος.....                                    | 46 |
| 6.21 Κέρδη ανά μετοχή.....                                     | 47 |
| 6.22 Προβλέψεις.....   | 47 |
| 6.23 Ανάλυση προσαρμογών πρώτης εφαρμογής ΔΠΧΠ.....            | 48 |
| 6.24 Δεσμεύσεις.....   | 51 |
| 6.25 Ενδεχόμενες απαιτήσεις - υποχρεώσεις.....                 | 52 |
| 6.26 Συναλλαγές με συνδεδεμένα μέρη.....                       | 53 |
| 6.27 Γεγονότα μετά την ημερομηνία του ισολογισμού.....         | 54 |

## Κατάσταση λογαριασμού αποτελεσμάτων

|  |      | Ο ΟΜΙΛΟΣ           |                  |                    |                  | Η ΕΤΑΙΡΕΙΑ       |                  |                    |                  |
|--|------|--------------------|------------------|--------------------|------------------|------------------|------------------|--------------------|------------------|
|  |      | 1/7 -              |                  | 1/7 -              |                  | 1/7 -            |                  | 1/7 -              |                  |
| Σημ.   |      | 30/9/2005          | 30/9/2005        | 30/9/2004          | 30/9/2004        | 30/9/2005        | 30/9/2005        | 30/9/2004          | 30/9/2004        |
| Κύκλος Εργασιών  | 5    | 2.752.403          | 1.089.018        | 4.504.256          | 1.042.698        | 2.408.400        | 944.083          | 4.301.090          | 958.272          |
| Κόστος Πωληθέντων  | 6.16 | (1.656.421)        | (656.320)        | (3.192.466)        | (753.033)        | (1.467.365)      | (525.212)        | (3.144.709)        | (737.302)        |
| <b>Μικτό Αποτέλεσμα</b>  |      | <b>1.095.982</b>   | <b>432.698</b>   | <b>1.311.790</b>   | <b>289.665</b>   | <b>941.035</b>   | <b>418.871</b>   | <b>1.156.381</b>   | <b>220.971</b>   |
| Άλλα Έσοδα Εκμετάλλευσας   | 6.18 | 1.150.505          | 30.897           | 978.936            | 699.676          | 1.124.638        | 43.506           | 886.136            | 601.893          |
| Έξοδα Διοικητικής Λειτουργίας  | 6.17 | (593.917)          | (187.714)        | (625.415)          | (283.582)        | (409.158)        | (137.054)        | (397.799)          | (144.896)        |
| Έξοδα Έρευνας Και Ανάπτυξης  | 6.17 | (2.034.772)        | (509.215)        | (2.189.443)        | (741.493)        | (1.856.215)      | (504.140)        | (2.185.171)        | (747.947)        |
| Έξοδα Λειτουργίας Διαθέσεως  | 6.17 | (381.373)          | (135.160)        | (279.888)          | (80.102)         | (111.895)        | (44.201)         | (150.022)          | (31.074)         |
| <b>Αποτέλεσμα Πρό Φόρων Χρηματοδοτικών Και Επενδυτικών Αποτελεσμάτων</b> |      | <b>(763.574)</b>   | <b>(368.495)</b> | <b>(804.020)</b>   | <b>(115.836)</b> | <b>(311.595)</b> | <b>(223.018)</b> | <b>(690.475)</b>   | <b>(101.053)</b> |
| Χρηματοοικονομικά Έξοδα  | 6.19 | (557.070)          | (183.771)        | (330.689)          | (109.073)        | (555.473)        | (183.409)        | (329.464)          | (108.296)        |
| Χρηματοοικονομικά Έσοδα  | 6.19 | 1.309              | 134              | 0                  | (3.423)          | 1.309            | 0                | 0                  | (3.561)          |
| Ζημιές από Επενδύσεις  |      | (33.555)           | (19.079)         | (84.107)           | (16.481)         | 0                | 0                | 0                  | 0                |
| Προβλέψεις για έκτακτους κινδύνους                                       |      |                    | 0                | 0                  | 0                |                  | 0                | 0                  | 0                |
| <b>Αποτελέσματα Προ Φόρων</b>  |      | <b>(1.352.891)</b> | <b>(571.211)</b> | <b>(1.218.817)</b> | <b>(244.813)</b> | <b>(865.759)</b> | <b>(406.427)</b> | <b>(1.019.939)</b> | <b>(212.911)</b> |
| Έξοδο φόρου  | 6.20 | 2.836              | (53.281)         | 272.088            | (9.664)          | (10.236)         | (46.141)         | 302.202            | 23.570           |
| <b>Αποτελέσματα Μετά Φόρων</b>   |      | <b>(1.350.055)</b> | <b>(624.492)</b> | <b>(946.729)</b>   | <b>(254.477)</b> | <b>(875.995)</b> | <b>(452.567)</b> | <b>(717.737)</b>   | <b>(189.341)</b> |
| <b>Κατανεμημένα σε :</b>   |      |                    |                  |                    |                  |                  |                  |                    |                  |
| Μετόχους της μητρικής  |      | (1.299.793)        | (610.035)        | (922.171)          | (244.030)        |                  |                  |                    |                  |
| Δικαιώματα μειοψηφίας  |      | (50.262)           | (14.457)         | (24.558)           | (10.447)         |                  |                  |                    |                  |
| Βασικά Κέρδη ανά Μετοχή  | 6.21 | (0,28)             | (0,13)           | (0,20)             | (0,05)           | (0,19)           | (0,10)           | (0,15)             | (0,04)           |

## Ισολογισμός

|  | Σημ. | Ο ΟΜΙΛΟΣ          |                   | Η ΕΤΑΙΡΕΙΑ        |                   |
|--|------|-------------------|-------------------|-------------------|-------------------|
|  |      | 30/9/2005         | 31/12/2004        | 30/9/2005         | 31/12/2004        |
| <b>Ενεργητικό</b>  |      |                   |                   |                   |                   |
| Αυλα Πάγια   | 6.2  | 2.236.654         | 1.438.941         | 1.601.103         | 803.240           |
| Ενσώματα Πάγια   | 6.1  | 5.289.065         | 5.496.594         | 5.243.206         | 5.448.144         |
| Λοιπές Μακροπρόθεσμες Απαιτήσεις                         | 6.5  | 10.817            | 10.257            | 10.257            | 10.257            |
| Συμμετοχές   | 6.3  | 131.096           | 164.651           | 1.866.978         | 1.866.978         |
| Απαιτήσεις Αναβαλλόμενου Φόρου                           | 6.4  | 1.644.033         | 1.641.197         | 1.530.502         | 1.540.739         |
| <b>Σύνολο μη κυκλοφοριακών στοιχείων του ενεργητικού</b> |      | <b>9.311.665</b>  | <b>8.751.640</b>  | <b>10.252.046</b> | <b>9.669.357</b>  |
| Αποθέματα  | 6.6  | 1.251.590         | 1.344.235         | 1.199.455         | 1.231.091         |
| Εμπορικές Απαιτήσεις                                     | 6.7  | 5.129.940         | 9.472.520         | 5.538.809         | 9.268.383         |
| Διαθέσιμα  | 6.9  | 740.859           | 1.899.609         | 634.012           | 1.203.654         |
| Λοιπές Απαιτήσεις  | 6.8  | 2.388.471         | 3.764.320         | 1.681.604         | 3.612.349         |
| <b>Σύνολο κυκλοφοριακών στοιχείων του ενεργητικού</b>    |      | <b>9.510.860</b>  | <b>16.480.684</b> | <b>9.053.880</b>  | <b>15.315.477</b> |
| <b>Σύνολο Ενεργητικού</b>                                |      | <b>18.822.525</b> | <b>25.232.324</b> | <b>19.305.927</b> | <b>24.984.834</b> |
| <b>Ίδια Κεφάλαια Και Υποχρεώσεις</b>                     |      |                   |                   |                   |                   |
| Μετοχικό Κεφάλαιο  | 6.10 | 2.364.373         | 2.364.373         | 2.364.373         | 2.364.373         |
| Αποθεματικά  | 6.10 | 9.775.622         | 9.775.622         | 9.774.609         | 9.774.609         |
| Κέρδη (Ζημιές) Εις Νέο                                   |      | (4.955.802)       | (3.593.536)       | (4.024.333)       | (3.085.863)       |
| Δικαιώματα Μειοψηφείας                                   |      | 1.460             | 51.723            | 0                 | 0                 |
| <b>Σύνολο Ιδίων Κεφαλαίων</b>                            |      | <b>7.185.653</b>  | <b>8.598.182</b>  | <b>8.114.650</b>  | <b>9.053.119</b>  |
| Υποχρεώσεις Αναβαλλόμενου Φόρου                          | 6.4  | 0                 | 0                 | 0                 | 0                 |
| Προβλέψεις   | 6.22 | 3.373             | 11.634            | 3.373             | 11.634            |
| Υποχρεώσεις Παροχών Προσωπικού                           |      |                   |                   |                   |                   |
| Λόγω Εξόδου Από Την Υπηρεσία                             | 6.12 | 60.675            | 51.576            | 56.586            | 47.888            |
| Βραχυπρόθεσμες Υποχρεώσεις                               | 6.13 | 1.772.978         | 5.629.963         | 1.846.031         | 5.384.264         |
| Βραχυπρόθεσμα Δάνεια                                     | 6.11 | 8.381.068         | 9.899.005         | 8.381.068         | 9.899.005         |
| Λοιπές Υποχρεώσεις                                       | 6.15 | 1.418.777         | 1.041.963         | 904.219           | 588.924           |
| <b>Συνολο Υποχρεώσεων</b>                                |      | <b>11.636.872</b> | <b>16.634.142</b> | <b>11.191.277</b> | <b>15.931.715</b> |
| <b>Σύνολο Ιδίων Κεφαλαίων Και Υποχρεώσεων</b>            |      | <b>18.822.525</b> | <b>25.232.324</b> | <b>19.305.927</b> | <b>24.984.834</b> |



## Ενοποιημένη κατάσταση μεταβολών ιδίων κεφαλαίων

ΕΝΟΠΟΙΗΜΕΝΗ ΚΑΤΑΣΤΑΣΗ ΜΕΤΑΒΟΛΩΝ ΙΔΙΩΝ ΚΕΦΑΛΑΙΩΝ  
(\*)

|   | Σημ. | Αποδιδόμενα στους μετόχους της μητρικής |                  |                                 |                      |                          | Δικαιώματα<br>Μειοψηφίας | Σύνολο             |
|---|------|---|------------------|---------------------------------|----------------------|--------------------------|--------------------------|--------------------|
|   |      | Μετοχικό<br>κεφάλαιο                    | Υπέρ Το<br>Άρτιο | Αποθεματικά<br>εύλογης<br>αξίας | Λοιπά<br>αποθεματικά | Αποτελέσματα<br>εις νέον |                          |                    |
| <b>Υπόλοιπα κατά την 1η Ιανουαρίου 2005,<br/>σύμφωνα με τις προηγούμενες λογιστικές<br/>αρχές</b> |      | 2.364.373                               | 7.173.035        | 0                               | 1.121.617            | 1.729.223                | 60.410                   | <b>12.448.659</b>  |
| <i>Προσαρμογές Μετάβασης στα ΔΠΧΠ</i>   | 6.23 | 0                                       | 0                | 0                               | 1.480.970            | (5.322.758)              | (8.688)                  | (3.850.476)        |
| <b>Υπόλοιπα κατά την 1η Ιανουαρίου 2005,<br/>σύμφωνα με τα ΔΠΧΠ</b>                               |      | 2.364.373                               | 7.173.035        |                                 | <b>2.602.587</b>     | <b>(3.593.536)</b>       | <b>51.723</b>            | <b>8.598.182</b>   |
| Ποσά που διατέθηκαν για αγορά Ιδίων Μετοχών   |      |   |                  |                                 |                      | (62.474)                 |                          | (62.474)           |
| <b>- Διαθέσιμα προς πώληση χρηματοοικονομικά<br/>στοιχεία</b>                                     |      |   |                  |                                 |                      |                          |                          |                    |
| Κέρδη Ζημιές Αποτίμησης μεταφερόμενα απ<br>Ευθείας στα ίδια κεφάλαια                              |      |   |                  |                                 |                      | 0                        |                          | 0                  |
| Μείον: Κέρδη ζημιές μεταφερόμενα στην κατά την<br>πώληση στα αποτελέσματα της χρήσης              |      |   |                  |                                 |                      | 0                        |                          | 0                  |
| Καθαρά Αποτελέσματα Περιόδου 01/01-30/09/2005   |      |   |                  |                                 |                      | (1.299.793)              | (50.262)                 | (1.350.055)        |
| <b>Συνολικό Αναγνωριζόμενο Κέρδος/ Ζημιά<br/>Περιόδου</b>   |      | -                                       | 0                | 0                               | 0                    | (1.299.793)              | (50.262)                 | <b>(1.412.529)</b> |
| <b>Υπόλοιπο των Ιδίων Κεφαλαίων κατά την 30η<br/>Σεπτεμβρίου 2005</b>                             |      | <b>2.364.373</b>                        | <b>7.173.035</b> | <b>0</b>                        | <b>2.602.587</b>     | <b>(4.955.802)</b>       | <b>1.460</b>             | <b>7.185.653</b>   |

(\*) Δεδομένου ότι η εταιρεία για πρώτη φορά παρουσίασε ενοποιημένες Οικονομικές καταστάσεις σύμφωνα με τις αρχές του ΕΓΛΣ αυτές που αφορούσαν τη χρήση 2004 (1/1-31/12/2004) η Ενοποιημένη Κατάσταση Μεταβολών Ιδίων Κεφαλαίων παρατίθεται μόνο για την περίοδο 1/1/2005-31/06/2005.

## Κατάσταση μεταβολών ιδίων κεφαλαίων Μητρικής Εταιρείας

| Σημείωση   | Μετοχικό κεφάλαιο | Αποδιδόμενα στους μετόχους της μητρικής |                   |                       | Σύνολο             |
|--|-------------------|---|-------------------|-----------------------|--------------------|
|  |                   | Υπέρ Το Άρτιο                           | Λοιπά αποθεματικά | Αποτελέσματα εις νέον |                    |
| Υπόλοιπα κατά την 1η Ιανουαρίου 2004, σύμφωνα με τις προηγούμενες λογιστικές αρχές | 1.715.330         | 7.173.035                               | 1.273.456         | 2.137.279             | <b>12.299.099</b>  |
| <i>Προσαρμογές Μετάβασης στα ΔΠΧΠ</i>  |                   |   | 1.526.536         | (3.630.225)           | <b>(2.103.689)</b> |
| <b>Υπόλοιπα κατά την 1η Ιανουαρίου 2004, σύμφωνα με τα ΔΠΧΠ</b>                    | <b>1.715.330</b>  | <b>7.173.035</b>                        | <b>2.799.991</b>  | <b>(1.492.946)</b>    | <b>10.195.409</b>  |
| <i>Μεταβολή ιδίων Κεφαλαίων για την περίοδο 01/01 - 30/09/2004</i>                 |                   |   |                   |                       |                    |
| Καθαρά Αποτελέσματα Περιόδου 01/01-30/09/2004                                      | -                 | -                                       |                   | (717.737)             | <i>(717.737)</i>   |
| <b>Συνολικό Αναγνωριζόμενο Κέρδος/ζημιά Περιόδου</b>                               | <b>0</b>          | <b>0</b>                                | <b>0</b>          | <b>(717.737)</b>      | <b>(717.737)</b>   |
| <b>Υπόλοιπο των Ιδίων Κεφαλαίων κατά την 30η Σεπτεμβρίου 2004</b>                  | <b>1.715.330</b>  | <b>7.173.035</b>                        | <b>2.799.991</b>  | <b>(2.210.683)</b>    | <b>9.477.673</b>   |
| Υπόλοιπα κατά την 1η Ιανουαρίου 2005, σύμφωνα με τις προηγούμενες λογιστικές αρχές | 2.364.373         | 7.173.035                               | 1.120.605         | 1.714.742             | <b>12.372.754</b>  |
| <i>Προσαρμογές Μετάβασης στα ΔΠΧΠ</i>  |                   |   | 1.480.970         | (4.800.605)           | <i>(3.319.636)</i> |
| <b>Υπόλοιπα κατά την 1η Ιανουαρίου 2005, σύμφωνα με τα ΔΠΧΠ</b>                    | <b>2.364.373</b>  | <b>7.173.035</b>                        | <b>2.601.574</b>  | <b>(3.085.863)</b>    | <b>9.053.119</b>   |
| <i>Μεταβολή ιδίων Κεφαλαίων για την περίοδο 01/01 - 30/09/2005</i>                 |                   |   |                   |                       |                    |
| Ποσά που διατέθηκαν για αγορά Ιδίων Μετοχών  |                   |   |                   | (62.474)              | <i>(62.474)</i>    |
| Καθαρά Αποτελέσματα Περιόδου 01/01-30/09/2005                                      | -                 | -                                       |                   | (875.995)             | <i>(875.995)</i>   |
| <b>Συνολικό Αναγνωριζόμενο Κέρδος/ζημιά Περιόδου</b>                               | <b>-</b>          | <b>-</b>                                | <b>0</b>          | <b>(938.469)</b>      | <b>(938.469)</b>   |
| <b>Υπόλοιπο των Ιδίων Κεφαλαίων κατά την 30η Σεπτεμβρίου 2005</b>                  | <b>2.364.373</b>  | <b>7.173.035</b>                        | <b>2.601.574</b>  | <b>(4.024.333)</b>    | <b>8.114.650</b>   |

## Κατάσταση ταμειακών ροών

### ΣΤΟΙΧΕΙΑ ΚΑΤΑΣΤΑΣΗΣ ΤΑΜΕΙΑΚΩΝ ΡΟΩΝ

|  | Ο ΟΜΙΛΟΣ           |                    | Η ΕΤΑΙΡΕΙΑ         |                    |
|--|--------------------|--------------------|--------------------|--------------------|
|  | 30/9/2005          | 30/9/2004          | 30/9/2005          | 30/9/2004          |
| <b>Λειτουργικές δραστηριότητες</b>   |                    |                    |                    |                    |
| Κέρδη προ φόρων  | (1.352.891)        | (1.218.817)        | (865.759)          | (1.019.939)        |
| Πλέον / μείον προσαρμογές για:   |                    |                    |                    |                    |
| Αποσβέσεις   | 356.511            | 216.397            | 342.448            | 206.822            |
| Προβλέψεις   | 838                | (2.037)            | 437                | (3.955)            |
| Συναλλαγματικές διαφορές   |                    |                    |                    |                    |
| Αποτελέσματα (έσοδα, έξοδα, κέρδη και ζημιές) επενδυτικής δραστηριότητας   | 32.247             |                    | (1.309)            |                    |
| Χρεωστικοί τόκοι και συναφή έξοδα  | 557.070            | 330.689            | 555.473            | (329.464)          |
| Πλέον/ μείον προσαρμογές για μεταβολές λογαριασμών κεφαλαίου κίνησης ή που σχετίζονται με τις λειτουργικές δραστηριότητες: |                    |                    |                    |                    |
| Μείωση / (αύξηση) αποθεμάτων   | 92.645             | (75.391)           | 31.636             | (2.091)            |
| Μείωση / (αύξηση) απαιτήσεων   | 5.654.600          | 962.389            | 5.597.845          | 1.018.644          |
| (Μείωση) / αύξηση υποχρεώσεων (πλην τραπεζών)  | (3.381.436)        | (714.317)          | (3.167.534)        | (1.019.644)        |
| Μείον:   |                    |                    |                    |                    |
| Χρεωστικοί τόκοι και συναφή έξοδα καταβεβλημένα  | (557.070)          | (330.689)          | (555.473)          | 329.464            |
| Καταβεβλημένοι φόροι   | (98.735)           | (475.316)          | (55.403)           | (512.326)          |
| <b>Σύνολο εισροών / (εκροών) από λειτουργικές δραστηριότητες (α)</b>   | <b>1.303.779</b>   | <b>(1.307.091)</b> | <b>1.882.360</b>   | <b>(1.332.490)</b> |
| <b>Επενδυτικές δραστηριότητες</b>  |                    |                    |                    |                    |
| Απόκτηση θυγατρικών, συγγενών, κοινοπραξιών και λοιπών επενδύσεων  |                    | (264.643)          | 0                  | (848.750)          |
| Αγορά ενσώματων και άυλων παγίων περιουσιακών στοιχείων  | (945.901)          | (54.950)           | (935.373)          | (42.821)           |
| Εισπράξεις από πωλήσεις ενσώματων και άυλων παγίων   |                    |                    |                    |                    |
| Τόκοι εισπραχθέντες  | 1.309              | 0                  | 1.309              | 0                  |
| Μερίσματα εισπραχθέντα   |                    |                    |                    |                    |
| Σύνολο εισροών / (εκροών) από επενδυτικές δραστηριότητες (β)   | <b>(944.592)</b>   | <b>(319.592)</b>   | <b>(934.065)</b>   | <b>(891.571)</b>   |
| <b>Χρηματοδοτικές δραστηριότητες</b>   |                    |                    |                    |                    |
| Εισπράξεις από αύξηση μετοχικού κεφαλαίου  |                    |                    |                    | 1.839.940          |
| Εισπράξεις από εκδοθέντα / αναληφθέντα δάνεια  | (1.517.937)        | 1.839.940          |                    |                    |
| Εξοφλήσεις δανείων   |                    |                    | (1.517.937)        |                    |
| Εξοφλήσεις υποχρεώσεων από χρηματοδοτικές μισθώσεις (χρεολύσια)  |                    |                    |                    |                    |
| Μερίσματα πληρωθέντα   |                    |                    |                    |                    |
| <b>Σύνολο εισροών / (εκροών) από χρηματοδοτικές δραστηριότητες (γ)</b>   | <b>(1.517.937)</b> | <b>1.839.940</b>   | <b>(1.517.937)</b> | <b>1.839.940</b>   |
| <b>Καθαρή αύξηση / (μείωση) στα ταμειακά διαθέσιμα και ισοδύναμα περιόδου (α) + (β) + (γ)</b>                              | <b>(1.158.750)</b> | <b>213.257</b>     | <b>(569.642)</b>   | <b>(384.121)</b>   |
| <b>Ταμειακά διαθέσιμα και ισοδύναμα έναρξης περιόδου</b>   | <b>1.899.609</b>   | <b>1.451.875</b>   | <b>1.203.654</b>   | <b>1.139.957</b>   |
| <b>Ταμειακά διαθέσιμα και ισοδύναμα λήξης περιόδου</b>   | <b>740.859</b>     | <b>1.665.132</b>   | <b>634.012</b>     | <b>755.836</b>     |

## **1. Πληροφορίες για τον Όμιλο**

### **1.1 Γενικές Πληροφορίες**

Η εταιρία ΖΗΝΩΝ Α.Ε. είναι η μητρική εταιρία του ομίλου. Ιδρύθηκε το 1988 στην Αθήνα και σήμερα είναι εγκαταστημένη σε ιδιόκτητες εγκαταστάσεις στα Γλυκά Νερά Αττικής οδός Κανάρη αρ. 5 (15354) όπου και η έδρα της. Οι μετοχές της εταιρίας εισήχθησαν στο Χρηματιστήριο Αθηνών το 2002.

Οι οικονομικές καταστάσεις για την περίοδο που έληξε την 30η Σεπτεμβρίου 2005 (συμπεριλαμβάνοντας τα συγκριτικά στοιχεία για την περίοδο 30η Σεπτεμβρίου 2004 καθώς και για τη χρήση που έληξε 31 Δεκεμβρίου 2004) εγκρίθηκαν από το Δ.Σ. στις 25 Νοεμβρίου 2005.

### **1.2 Φύση Δραστηριοτήτων**

Η εταιρία από της ιδρύσεως της δραστηριοποιήθηκε κυρίως στο τομέα των αυτοματισμών στην παραγωγή και σε ερευνητικά έργα υψηλής τεχνολογίας. Στον αυτό τομέα κατά κανόνα υπάγονται και οι δραστηριότητες των λοιπών εταιριών του ομίλου. Οι στρατηγικοί στόχοι του Ομίλου αφορούν την επέκταση και σε λοιπούς κλάδους δραστηριότητας τόσο στην Ελλάδα όσο και στις λοιπές νεοεισαχθείσες στην Ευρωπαϊκή Ένωση χώρες.

Στον τομέα της πληροφορικής υπάρχει ειδικό τμήμα στη μητρική εταιρία, η δε θυγατρική RETAIL LINK ασχολείται στον τομέα της ηλεκτρονικής παραγγελιοδοσίας μέσω Internet.

Στον τομέα της έρευνας και ανάπτυξης η εταιρία συνεχίζει τη μακρά της παράδοση επιτυχιών τόσο στα ανταγωνιστικά προγράμματα της Ευρωπαϊκής Ένωσης όσο και στα προγράμματα της Γενικής Γραμματείας Έρευνας και Τεχνολογίας. Η εταιρία τρέχει σήμερα πάνω από 15 τέτοια έργα.

## **2. Πλαίσιο κατάρτισης οικονομικών καταστάσεων**

Οι ενοποιημένες οικονομικές καταστάσεις της ΖΗΝΩΝ Α.Ε. την 30η Σεπτεμβρίου 2005 (ημερομηνία μετάβασης αποτελεί η 1η Ιανουαρίου 2004) που καλύπτουν περίοδο έως και την 30η Σεπτεμβρίου 2005, έχουν συνταχθεί με βάση την αρχή του ιστορικού κόστους όπως αυτή τροποποιείται με την αναπροσαρμογή συγκεκριμένων στοιχείων ενεργητικού και παθητικού σε τρέχουσες αξίες, την αρχή της συνέχισης της δραστηριότητάς (going concern) και είναι σύμφωνες με τα Διεθνή Πρότυπα Χρηματοοικονομικής Πληροφόρησης (ΔΠΧΠ) όπως αυτά έχουν εκδοθεί από

την Επιτροπή Διεθνών Λογιστικών Προτύπων (IASB), καθώς και των ερμηνειών τους, όπως αυτές έχουν εκδοθεί από την Επιτροπή Ερμηνείας Προτύπων (I.F.R.I.C.) της IASB.

Η IASB έχει εκδώσει μια σειρά από πρότυπα τα οποία αναφέρονται ως «IFRS Stable Platform 2005». Ο Όμιλος εφαρμόζει το IFRS Stable Platform 2005 από τη 1<sup>η</sup> Ιανουαρίου 2005 το οποίο περιλαμβάνει τα ακόλουθα πρότυπα:

|           |   |
|-----------|---|
| Δ.Λ.Π. 1  | Παρουσίαση των Οικονομικών Καταστάσεων  |
| Δ.Λ.Π. 2  | Αποθέματα   |
| Δ.Λ.Π. 7  | Καταστάσεις ταμειακών ροών  |
| Δ.Λ.Π. 8  | Καθαρό Κέρδος ή Ζημιά Χρήσης, Βασικά Λάθη και μεταβολές στις Λογιστικές Μεθόδους                      |
| Δ.Λ.Π. 10 | Γεγονότα μετά την ημερομηνία του ισολογισμού  |
| Δ.Λ.Π. 11 | Κατασκευαστικά συμβόλαια  |
| Δ.Λ.Π. 12 | Φόροι εισοδήματος   |
| Δ.Λ.Π. 14 | Πληροφόρηση κατά τομέα  |
| Δ.Λ.Π. 16 | Ενσώματα Πάγια  |
| Δ.Λ.Π. 17 | Μισθώσεις   |
| Δ.Λ.Π. 18 | Έσοδα   |
| Δ.Λ.Π. 19 | Παροχές σε εργαζομένους   |
| Δ.Λ.Π. 20 | Λογιστική των κρατικών επιχορηγήσεων και γνωστοποίηση της κρατικής υποστήριξης                        |
| Δ.Λ.Π. 21 | Οι επιδράσεις των μεταβολών στις τιμές του συναλλάγματος  |
| Δ.Λ.Π. 23 | Κόστος δανεισμού  |
| Δ.Λ.Π. 24 | Γνωστοποιήσεις συνδεδεμένων μερών   |
| Δ.Λ.Π. 26 | Λογιστική απεικόνιση και παρουσίαση των προγραμμάτων αποχώρησης προσωπικού                            |
| Δ.Λ.Π. 27 | Ενοποιημένες οικονομικές καταστάσεις και λογιστική επενδύσεων σε θυγατρικές                           |
| Δ.Λ.Π. 28 | Λογιστική επενδύσεων σε συγγενείς εταιρίες  |
| Δ.Λ.Π. 29 | Οι οικονομικές καταστάσεις σε υπερπληθωριστικές οικονομίες  |
| Δ.Λ.Π. 30 | Γνωστοποιήσεις με τις οικονομικές καταστάσεις των τραπεζών και των ομοίων χρηματοπιστωτικών ιδρυμάτων |
| Δ.Λ.Π. 31 | Χρηματοοικονομική παρουσίαση των δικαιωμάτων σε κοινοπραξίες  |
| Δ.Λ.Π. 32 | Χρηματοοικονομικά μέσα: Γνωστοποιήσεις και παρουσίαση   |

|            |   |
|------------|---|
| Δ.Λ.Π. 33  | Κέρδη ανά μετοχή  |
| Δ.Λ.Π. 34  | Ενδιάμεσες οικονομικές καταστάσεις  |
| Δ.Λ.Π. 36  | Μείωση της αξίας στοιχείων του ενεργητικού  |
| Δ.Λ.Π. 37  | Προβλέψεις, ενδεχόμενες υποχρεώσεις και ενδεχόμενες απαιτήσεις                              |
| Δ.Λ.Π. 38  | Άυλα στοιχεία του ενεργητικού   |
| Δ.Λ.Π. 39  | Χρηματοοικονομικά μέσα: Αναγνώριση και αποτίμηση  |
| Δ.Λ.Π. 40  | Επενδύσεις σε Ακίνητα   |
| Δ.Λ.Π. 41  | Γεωργία   |
| Δ.Π.Χ.Π. 1 | Πρώτη εφαρμογή των Δ.Π.Χ.Π.   |
| Δ.Π.Χ.Π. 2 | Πληρωμές με στοιχεία καθαρής θέσης  |
| Δ.Π.Χ.Π. 3 | Ενοποίηση επιχειρήσεων  |
| Δ.Π.Χ.Π. 4 | Ασφαλιστικά συμβόλαια   |
| Δ.Π.Χ.Π. 5 | Μη κυκλοφορούντα στοιχεία ενεργητικού κατεχόμενα προς πώληση και Διακοπείσες Δραστηριότητες |

Οι οικονομικές καταστάσεις καλύπτονται από το ΔΠΧΠ 1 «Πρώτη εφαρμογή των ΔΠΧΠ», γιατί αποτελούν τις πρώτες οικονομικές καταστάσεις που συντάσσονται και δημοσιοποιούνται πάνω σε αυτή την βάση.

Οι πολιτικές που αναφέρονται παρακάτω έχουν εφαρμοσθεί με συνέπεια σε όλες τις περιόδους που παρουσιάζονται.

Η σύνταξη οικονομικών καταστάσεων σύμφωνα με τα ΔΠΧΠ (ή IFRS) απαιτεί τη χρήση εκτιμήσεων και κρίσης κατά την εφαρμογή των λογιστικών αρχών της Εταιρείας. Σημαντικές παραδοχές από την διοίκηση για την εφαρμογή των λογιστικών μεθόδων της εταιρείας έχουν επισημανθεί όπου κρίνεται κατάλληλα.

### **3. Βασικές λογιστικές αρχές**

Οι λογιστικές αρχές βάσει των οποίων συντάσσονται οι συνημμένες οικονομικές καταστάσεις και τις οποίες συστηματικά εφαρμόζει ο Όμιλος είναι οι ακόλουθες:

### 3.1 Ενοποίηση

**Θυγατρικές:** Είναι όλες οι εταιρείες που διοικούνται και ελέγχονται, άμεσα ή έμμεσα, από άλλη εταιρία (μητρική), είτε μέσω της κατοχής της πλειοψηφίας των μετοχών της εταιρείας στην οποία έγινε η επένδυση, είτε μέσω της εξάρτησής της από την τεχνογνωσία που της παρέχει ο Όμιλος. Δηλαδή, θυγατρικές είναι οι επιχειρήσεις πάνω στις οποίες ασκείται έλεγχος από την μητρική. Η ΖΗΝΩΝ Α.Ε αποκτά και ασκεί έλεγχο μέσω των δικαιωμάτων ψήφου. Η ύπαρξη τυχόν δυνητικών δικαιωμάτων ψήφου τα οποία είναι ασκήσιμα κατά τον χρόνο σύνταξης των οικονομικών καταστάσεων, λαμβάνεται υπόψη προκειμένου να στοιχειοθετηθεί αν η μητρική ασκεί τον έλεγχο επί των θυγατρικών. Οι θυγατρικές ενοποιούνται πλήρως (ολική ενοποίηση) με την μέθοδο της εξαγοράς από την ημερομηνία που αποκτάται ο έλεγχος επ' αυτών και παύουν να ενοποιούνται από την ημερομηνία που τέτοιος έλεγχος δεν υφίσταται.

Η εξαγορά θυγατρικής από τον Όμιλο λογιστικοποιείται βάσει της μεθόδου της αγοράς. Το κόστος κτήσης μιας θυγατρικής είναι η εύλογη αξία των περιουσιακών στοιχείων που δόθηκαν, των μετοχών που εκδόθηκαν και των υποχρεώσεων που αναλήφθηκαν κατά την ημερομηνία της ανταλλαγής, πλέον τυχόν κόστους άμεσα συνδεδεμένου με την συναλλαγή. Τα εξατομικευμένα περιουσιακά στοιχεία, υποχρεώσεις και ενδεχόμενες υποχρεώσεις που αποκτώνται σε μία επιχειρηματική συνένωση επιμετρώνται κατά την εξαγορά στις εύλογες αξίες τους ανεξαρτήτως του ποσοστού συμμετοχής. Το κόστος αγοράς πέραν της εύλογης αξίας των επί μέρους στοιχείων που αποκτήθηκαν, καταχωρείται ως υπεραξία. Αν το συνολικό κόστος της αγοράς είναι μικρότερο από την εύλογη αξία των επί μέρους στοιχείων που αποκτήθηκαν, η διαφορά καταχωρείται άμεσα στα αποτελέσματα.

Διεταιρικές συναλλαγές, υπόλοιπα και μη πραγματοποιημένα κέρδη από συναλλαγές μεταξύ των εταιρειών του Ομίλου απαλείφονται. Οι μη πραγματοποιημένες ζημιές, επίσης απαλείφονται, εκτός εάν η συναλλαγή παρέχει ενδείξεις απομείωσης, του μεταβιβασθέντος στοιχείου ενεργητικού. Οι λογιστικές αρχές των θυγατρικών έχουν τροποποιηθεί ώστε να είναι ομοιόμορφες με αυτές που έχουν υιοθετηθεί από τον Όμιλο.

**Συγγενείς:** Είναι οι επιχειρήσεις αυτές πάνω στις οποίες ο Όμιλος μπορεί να ασκήσει σημαντική επιρροή αλλά δεν πληρούν τις προϋποθέσεις για να χαρακτηριστούν είτε θυγατρικές είτε

συμμετοχή σε κοινοπραξία. Οι παραδοχές που χρησιμοποιήθηκαν από τον όμιλο συνιστούν ότι το κατεχόμενο ποσοστό μεταξύ 20% και 50% δικαιωμάτων ψήφου μίας εταιρείας υποδηλώνει σημαντική επιρροή πάνω στην εταιρεία αυτή. Επενδύσεις σε συγγενείς επιχειρήσεις αρχικά αναγνωρίζονται στο κόστος και κατόπιν θεωρούνται ότι χρησιμοποιούν τη μέθοδο της καθαρής θέσης. Στο τέλος κάθε χρήσης, το κόστος αυξάνεται με την αναλογία της επενδύτριας επιχείρησης στις μεταβολές της καθαρής θέσης της επενδυσόμενης επιχείρησης και μειώνεται με τα λαμβανόμενα από τη συγγενή μερίσματα.

Όσον αφορά την υπεραξία απόκτησης, (στο βαθμό που αυτή προκύπτει) αυτή μειώνει την αξία της συμμετοχής με επιβάρυνση των αποτελεσμάτων χρήσης, όταν μειώνεται η αξία της. Ο Όμιλος εφαρμόζοντας το Δ.Π.Χ.Π. 3 δεν διενεργεί αποσβέσεις και η υπεραξία θα εμφανίζεται στο αναπόσβεστο κόστος που έχει διαμορφωθεί μέχρι την 31/12/2003, μείον οποιεσδήποτε μειώσεις της αξίας της. Η ενοποίηση των εταιρειών αυτών γίνεται στο μέτρο κατά το οποίο τα μεγέθη τους κρίνονται σημαντικά σε σχέση με τον όμιλο και η σχέση μεταξύ του κόστους της ενοποίησης και του οφέλους που θα προκύψει για τους χρήστες των πληροφοριών είναι τέτοια που επιβάλλει την ενοποίηση.

Το μερίδιο του Ομίλου στα κέρδη ή τις ζημιές των συνδεδεμένων επιχειρήσεων μετά την εξαγορά αναγνωρίζεται στα αποτελέσματα, ενώ το μερίδιο των μεταβολών των αποθεματικών μετά την εξαγορά, αναγνωρίζεται στα αποθεματικά. Οι συσσωρευμένες μεταβολές επηρεάζουν την λογιστική αξία των επενδύσεων σε συνδεδεμένες επιχειρήσεις. Όταν η συμμετοχή του Ομίλου στις ζημιές σε μία συγγενή επιχείρηση ισούται ή υπερβαίνει τη συμμετοχή της στη συγγενή επιχείρηση, συμπεριλαμβανομένων οποιονδήποτε άλλων επισφαλών απαιτήσεων, ο Όμιλος δεν αναγνωρίζει περαιτέρω ζημιές, εκτός και αν έχει καλύψει υποχρεώσεις ή έχει ενεργήσει πληρωμές εκ μέρους της συγγενούς επιχείρησης και εν γένει εκείνων που προκύπτουν από τη μετοχική ιδιότητα.

Μη πραγματοποιημένα κέρδη από συναλλαγές μεταξύ του Ομίλου και των συνδεδεμένων επιχειρήσεων απαλείφονται κατά το ποσοστό συμμετοχής του Ομίλου στις συνδεδεμένες επιχειρήσεις. Μη πραγματοποιημένες ζημιές απαλείφονται, εκτός εάν η συναλλαγή παρέχει ενδείξεις απομείωσης του μεταβιβασθέντος περιουσιακού στοιχείου. Οι λογιστικές αρχές των συνδεδεμένων επιχειρήσεων έχουν τροποποιηθεί ώστε να είναι ομοιόμορφες με αυτές που έχουν υιοθετηθεί από τον Όμιλο.



### 3.2 Δομή του Ομίλου

Η δομή του Ομίλου κατά την 30/9/2005 έχει ως εξής:

#### ΔΟΜΗ ΤΟΥ ΟΜΙΛΟΥ

| <b>Εταιρείες που ενοποιήθηκαν</b>     | <b>Ποσοστό</b> | <b>Μέθοδος Ενοποίησης</b> |
|---------------------------------------|----------------|---------------------------|
| <b>ΖΗΝΩΝ Α.Ε</b>                      | <b>Μητρική</b> |                           |
| RETAIL LINK Α.Ε                       | 80,00%         | Ολική ενοποίηση           |
| GEOMATIONS Α.Ε                        | 80,00%         | Ολική ενοποίηση           |
| ΡΕΙΜΕΤΡΙΚΣ Α.Ε                        | 99,50%         | Ολική ενοποίηση           |
| ZENON INTERNATIONAL                   | 99,00%         | Ολική ενοποίηση           |
| VOICE IN Α.Ε                          | 20,00%         | Καθαρή θέση               |
| ΤΕΣΕΙΚ ΑΕ                             | 34,00%         | Καθαρή θέση               |
| SPA Α.Ε                               | 49,00%         | Καθαρή θέση               |
| <hr/>                                 |                |                           |
| <b>Εταιρείες που δεν ενοποιήθηκαν</b> | <b>Ποσοστό</b> |                           |
| PARKAID S.R.L                         | 15,11%         |                           |

Κατά τη διάρκεια της περιόδου δε μεταβλήθηκε η δομή του ομίλου.

### **3.3 Μετατροπή ξένου νομίσματος**

Τα στοιχεία των οικονομικών καταστάσεων των εταιρειών του Ομίλου επιμετρώνται βάσει του νομίσματος του πρωτεύοντος οικονομικού περιβάλλοντος, στο οποίο λειτουργεί ο Όμιλος (λειτουργικό νόμισμα). Οι ενοποιημένες οικονομικές καταστάσεις παρουσιάζονται σε Ευρώ, που είναι το λειτουργικό νόμισμα και το νόμισμα παρουσίασης της μητρικής Εταιρείας και όλων των θυγατρικών της.

Οι συναλλαγές (όταν αυτές υπάρχουν) σε ξένα νομίσματα μετατρέπονται στο λειτουργικό νόμισμα με την χρήση των ισοτιμιών που ισχύουν κατά την ημερομηνία των συναλλαγών.

Κέρδη και ζημιές από συναλλαγματικές διαφορές οι οποίες προκύπτουν από την εκκαθάριση τέτοιων συναλλαγών κατά την διάρκεια της περιόδου και από την μετατροπή των νομισματικών στοιχείων που εκφράζονται σε ξένο νόμισμα με τις ισχύουσες ισοτιμίες κατά την ημερομηνία ισολογισμού, καταχωρούνται στα αποτελέσματα. Οι συναλλαγματικές διαφορές από μη νομισματικά στοιχεία που αποτιμώνται στην εύλογη αξία τους, θεωρούνται ως τμήμα της εύλογης αξίας και συνεπώς καταχωρούνται όπου και οι διαφορές της εύλογης αξίας.

### 3.4 Ενσώματες ακινητοποιήσεις

Τα οικόπεδα, τα κτίρια αποτιμήθηκαν κατά την ημερομηνία μετάβασης στην τρέχουσα αξία η οποία προσδιορίστηκε μετά από μελέτη ανεξάρτητου οίκου εκτιμητών.

Τα υπόλοιπα ενσώματα πάγια αποτιμήθηκαν στο κόστος κτήσης μειωμένο κατά το ποσό των αποσβέσεων που προέκυψε από την εκτίμηση της ωφέλιμης ζωής τους.

Μεταγενέστερες δαπάνες καταχωρούνται σε επαύξηση της λογιστικής αξίας των ενσωμάτων παγίων ή ως ξεχωριστό πάγιο μόνον κατά την έκταση που οι δαπάνες αυτές αυξάνουν τα μελλοντικά οικονομικά οφέλη που αναμένεται να εισρεύσουν από την χρήση του παγίου στοιχείου και το κόστος τους μπορεί να επιμετρηθεί αξιόπιστα. Το κόστος επισκευών και συντηρήσεων καταχωρείται στα αποτελέσματα όταν πραγματοποιούνται.

Οι αποσβέσεις των ενσωμάτων παγίων (πλην οικοπέδων τα οποία δεν αποσβένονται) υπολογίζονται με την σταθερή μέθοδο μέσα στην ωφέλιμη ζωή τους που έχει ως εξής:

|                          |           |
|--------------------------|-----------|
| Κτίρια                   | 25-47 έτη |
| Μηχανολογικός εξοπλισμός | 4-30 έτη  |
| Αυτοκίνητα               | 4-10 έτη  |
| Λοιπός εξοπλισμός        | 4-7 έτη   |

Οι υπολειμματικές αξίες και οι ωφέλιμες ζωές των ενσωμάτων παγίων υπόκεινται σε επανεξέταση σε κάθε ημερομηνία ισολογισμού. Όταν οι λογιστικές αξίες των ενσωμάτων ακινητοποιήσεων υπερβαίνουν την ανακτήσιμη αξία τους, η διαφορά (απομείωση) καταχωρείται άμεσα ως έξοδο στα αποτελέσματα.

Κατά την πώληση ενσωμάτων ακινητοποιήσεων, οι διαφορές μεταξύ του τιμήματος που λαμβάνεται και της λογιστικής τους αξίας καταχωρούνται ως κέρδη ή ζημίες στα αποτελέσματα. Οι επισκευές και συντηρήσεις καταχωρούνται στα έξοδα της περιόδου που αφορούν.

Οι ιδιοπαραγόμενες ενσώματες ακινητοποιήσεις στοιχειοθετούν προσθήκη στο κόστος κτήσεως των ενσωμάτων ακινητοποιήσεων σε αξίες που περιλαμβάνουν το άμεσο κόστος μισθοδοσίας του προσωπικού, που συμμετέχει στην κατασκευή (αντίστοιχες εργοδοτικές εισφορές), κόστος αναλωθέντων υλικών και άλλα γενικά κόστη.

### **3.5 Άυλα περιουσιακά στοιχεία**

Στα άυλα περιουσιακά στοιχεία συμπεριλαμβάνεται το κόστος κτήσης λογισμικού είτε αυτό προέκυψε από αγορά είτε από ιδιοπαραγωγή. Η ωφέλιμη ζωή εκτιμήθηκε από 1 έως 6 έτη. Η εταιρεία επιπλέον εμφανίζει στους λογαριασμούς αυτούς το κόστος κτήσης εκείνων των άυλων παγίων για τα οποία υπάρχουν εκτιμήσεις ότι θα αποφέρουν στο μέλλον έσοδα. Τα περιουσιακά στοιχεία αυτού του είδους αποσβένονται συσχετιζόμενα με τα έσοδα αυτά στο μέλλον.

### **3.6 Απομείωση Αξίας Περιουσιακών Στοιχείων**

Τα στοιχεία του ενεργητικού που έχουν απροσδιόριστη ωφέλιμη ζωή δεν αποσβένονται και υπόκεινται σε έλεγχο απομείωσης ετησίως και όταν κάποια γεγονότα καταδεικνύουν ότι η λογιστική αξία μπορεί να μην είναι ανακτήσιμη. Τα στοιχεία του ενεργητικού που αποσβένονται υπόκεινται σε έλεγχο απομείωσης της αξίας τους όταν υπάρχουν ενδείξεις ότι οι λογιστική αξία τους δεν θα ανακτηθεί. Η ανακτήσιμη αξία είναι το μεγαλύτερο ποσό μεταξύ της καθαρής τιμής πώλησης και της αξίας λόγω χρήσης. Η ζημία λόγω μείωσης της αξίας των στοιχείων του ενεργητικού αναγνωρίζεται από την επιχείρηση, όταν η λογιστική αξία των στοιχείων αυτών (ή της Μονάδας Δημιουργίας Ταμειακών Ροών) είναι μεγαλύτερη από το ανακτήσιμο ποσό τους.

Καθαρή αξία πώλησης θεωρείται το ποσό από την πώληση ενός στοιχείου του ενεργητικού στα πλαίσια μιας αμοτεροβαρούς συναλλαγής στην οποία τα μέρη έχουν πλήρη γνώση και προσχωρούν οικειοθελώς, μετά από την αφαίρεση κάθε πρόσθετου άμεσου κόστους διάθεσης του στοιχείου ενεργητικού, ενώ, αξία χρήσης είναι η παρούσα αξία των εκτιμώμενων μελλοντικών ταμειακών ροών που αναμένεται να εισρεύσουν στην επιχείρηση από τη χρήση ενός στοιχείου ενεργητικού και από την διάθεση του στο τέλος της εκτιμώμενης ωφέλιμης ζωής του.

### **3.7 Αποθέματα**

Την ημερομηνία του ισολογισμού, τα αποθέματα αποτιμώνται στο χαμηλότερο μεταξύ του κόστους και της καθαρής ρευστοποιήσιμης αξίας. Η καθαρή ρευστοποιήσιμη αξία είναι η εκτιμημένη τιμή πώλησης στην συνηθισμένη πορεία των εργασιών της επιχείρησης μείον οποιαδήποτε σχετικά έξοδα πώλησης. Το κόστος των αποθεμάτων δεν περιλαμβάνει χρηματοοικονομικά έξοδα.

### **3.8 Εμπορικές απαιτήσεις**

Οι απαιτήσεις από πελάτες καταχωρούνται αρχικά στην εύλογη αξία τους και μεταγενέστερα αποτιμώνται στο αναπόσβεστο κόστος χρησιμοποιώντας την μέθοδο του αποτελεσματικού επιτοκίου, μείον την πρόβλεψη για μείωση της αξίας τους. Στην περίπτωση που η αναπόσβεστη αξία ή το κόστος ενός χρηματοοικονομικού στοιχείου υπερβαίνει την παρούσα αξία, τότε το στοιχείο αυτό αποτιμάται στο ανακτήσιμο ποσό αυτού, δηλαδή στη παρούσα αξία των μελλοντικών ροών του περιουσιακού στοιχείου, η οποία υπολογίζεται με βάση το πραγματικό αρχικό επιτόκιο. Η σχετική ζημία μεταφέρεται απευθείας στα αποτελέσματα χρήσης. Οι ζημιές απομείωσης, δηλαδή όταν υπάρχει αντικειμενική ένδειξη ότι ο Όμιλος δεν είναι σε θέση να εισπράξει όλα τα ποσά που οφείλονται με βάση τους συμβατικούς όρους, αναγνωρίζονται στα αποτελέσματα.

### **3.9 Ταμειακά διαθέσιμα και ισοδύναμα ταμειακών διαθεσίμων**

Τα διαθέσιμα και ισοδύναμα διαθεσίμων περιλαμβάνουν τα μετρητά στην τράπεζα και στο ταμείο καθώς επίσης μπορούν να περιλαμβάνουν και τις βραχυπρόθεσμες επενδύσεις υψηλής ρευστότητας όπως τα προϊόντα της αγοράς χρήματος και οι τραπεζικές καταθέσεις. Τα προϊόντα της αγοράς χρήματος είναι χρηματοοικονομικά περιουσιακά στοιχεία που αποτιμώνται στην εύλογη αξία μέσω της κατάστασης αποτελεσμάτων.

### **3.10 Μη κυκλοφοριακά περιουσιακά στοιχεία ταξινομημένα ως κρατούμενα προς πώληση**

Τα περιουσιακά στοιχεία που διατηρούνται προς πώληση συμπεριλαμβάνουν τα λοιπά περιουσιακά στοιχεία (συμπεριλαμβανομένης της υπεραξίας) και τα ενσώματα πάγια που ο Όμιλος σκοπεύει να πουλήσει εντός ενός έτους από την ημερομηνία ταξινόμησής τους ως “κρατούμενα προς πώληση”.

Τα περιουσιακά στοιχεία που ταξινομούνται ως “κρατούμενα προς πώληση” αποτιμώνται στη χαμηλότερη αξία μεταξύ της λογιστικής αξίας τους αμέσως πριν την ταξινόμησή τους ως κρατούμενα προς πώληση, και την εύλογή τους αξία μείον το κόστος πώλησης. Τα περιουσιακά

στοιχεία που ταξινομούνται ως “κρατούμενα προς πώληση” δεν υπόκεινται σε απόσβεση. Το κέρδος ή η ζημία που προκύπτει από την πώληση και επανεκτίμηση των “κρατούμενων προς πώληση” περιουσιακών στοιχείων συμπεριλαμβάνεται στα όταν προκύπτει συμπεριλαμβάνεται στα αποτελέσματα της περιόδου.

Ο Όμιλος δεν έχει ταξινομήσει μη κυκλοφοριακά περιουσιακά στοιχεία ως κρατούμενα προς πώληση.

### **3.11 Μετοχικό κεφάλαιο**

Έξοδα τα οποία πραγματοποιήθηκαν για την έκδοση μετοχών εμφανίζονται μετά την αφαίρεση του σχετικού φόρου εισοδήματος, σε μείωση του προϊόντος της έκδοσης. Τα έξοδα τα οποία σχετίζονται με την έκδοση μετοχών για την απόκτηση επιχειρήσεων περιλαμβάνονται στο κόστος κτήσεως της επιχειρήσεως που αποκτάται.

Κατά την απόκτηση ιδίων μετοχών, το καταβληθέν τίμημα, συμπεριλαμβανομένων και των σχετικών δαπανών, απεικονίζεται μειωτικά των ιδίων κεφαλαίων (κέρδη εις νέο) .

### **3.12 Φορολογία εισοδήματος & αναβαλλόμενος φόρος**

Η επιβάρυνση της περιόδου με φόρους εισοδήματος αποτελείται από τους τρέχοντες φόρους και τους αναβαλλόμενους φόρους, δηλαδή τους φόρους ή τις φορολογικές ελαφρύνσεις που σχετίζονται με τα οικονομικά οφέλη που προκύπτουν στην περίοδο αλλά έχουν ήδη καταλογιστεί ή θα καταλογιστούν από τις φορολογικές αρχές σε διαφορετικές περιόδους. Ο φόρος εισοδήματος αναγνωρίζεται στον λογαριασμό των αποτελεσμάτων της περιόδου, εκτός του φόρου εκείνου που αφορά συναλλαγές που καταχωρήθηκαν απευθείας στα ίδια κεφάλαια, στην οποία περίπτωση καταχωρείται απευθείας, κατά ανάλογο τρόπο, στα ίδια κεφάλαια.

Οι τρέχοντες φόροι εισοδήματος περιλαμβάνουν τις βραχυπρόθεσμες υποχρεώσεις ή και απαιτήσεις προς τις δημοσιονομικές αρχές που σχετίζονται με τους πληρωτέους φόρους επί του φορολογητέου εισοδήματος της περιόδου και οι τυχόν πρόσθετοι φόροι εισοδήματος που αφορούν προηγούμενες χρήσεις.

Οι τρέχοντες φόροι επιμετρώνται σύμφωνα με τους φορολογικούς συντελεστές και τους φορολογικούς νόμους που εφαρμόζονται στις διαχειριστικές περιόδους με τις οποίες σχετίζονται,

βασισόμενα στο φορολογητέο κέρδος για το έτος. Όλες οι αλλαγές στα βραχυπρόθεσμα φορολογικά στοιχεία του ενεργητικού ή τις υποχρεώσεις αναγνωρίζονται σαν μέρος των φορολογικών εξόδων στην κατάσταση αποτελεσμάτων χρήσης.

Ο αναβαλλόμενος φόρος εισοδήματος προσδιορίζεται με την μέθοδο της υποχρέωσης που προκύπτει από τις προσωρινές διαφορές μεταξύ της λογιστικής αξίας και της φορολογικής βάσης των στοιχείων του ενεργητικού και των υποχρεώσεων. Αναβαλλόμενος φόρος εισοδήματος δεν λογίζεται εάν προκύπτει από την αρχική αναγνώριση στοιχείου ενεργητικού ή παθητικού σε συναλλαγή, εκτός επιχειρηματικής συνένωσης, η οποία όταν έγινε η συναλλαγή δεν επηρέασε ούτε το λογιστικό ούτε το φορολογικό κέρδος ή ζημία.

Οι αναβαλλόμενες φορολογικές απαιτήσεις και υποχρεώσεις αποτιμώνται με βάση τους φορολογικούς συντελεστές που αναμένεται να εφαρμοστούν στην περίοδο κατά την οποία θα διακανονιστεί η απαίτηση ή η υποχρέωση, λαμβάνοντας υπόψη τους φορολογικούς συντελεστές (και φορολογικούς νόμους) που έχουν τεθεί σε ισχύ ή ουσιαστικά ισχύουν μέχρι την ημερομηνία του Ισολογισμού. Σε περίπτωση αδυναμίας σαφούς προσδιορισμού του χρόνου αναστροφής των προσωρινών διαφορών εφαρμόζεται ο φορολογικός συντελεστής που ισχύει κατά την επόμενη της ημερομηνίας του ισολογισμού χρήση.

Οι αναβαλλόμενες φορολογικές απαιτήσεις αναγνωρίζονται κατά την έκταση στην οποία θα υπάρξει μελλοντικό φορολογητέο κέρδος για την χρησιμοποίηση της προσωρινής διαφοράς που δημιουργεί την αναβαλλόμενη φορολογική απαίτηση.

Ο αναβαλλόμενος φόρος εισοδήματος αναγνωρίζεται για τις προσωρινές διαφορές που προκύπτουν από επενδύσεις σε θυγατρικές και συνδεδεμένες επιχειρήσεις, με εξαίρεση την περίπτωση που η αναστροφή των προσωρινών διαφορών ελέγχεται από τον Όμιλο και είναι πιθανό ότι οι προσωρινές διαφορές δεν θα αναστραφούν στο προβλεπτό μέλλον.

Οι περισσότερες αλλαγές στις αναβαλλόμενες φορολογικές απαιτήσεις ή υποχρεώσεις αναγνωρίζονται σαν ένα κομμάτι των φορολογικών εξόδων στην κατάσταση αποτελεσμάτων χρήσης. Μόνο αυτές οι μεταβολές στα στοιχεία του ενεργητικού ή τις υποχρεώσεις που επηρεάζουν τις προσωρινές διαφορές αναγνωρίζονται κατευθείαν στα ίδια κεφάλαια του Ομίλου, όπως η επανεκτίμηση της αξίας της ακίνητης περιουσίας, έχουν ως αποτέλεσμα την σχετική αλλαγή στις αναβαλλόμενες φορολογικές απαιτήσεις ή υποχρεώσεις να χρεώνεται έναντι του σχετικού λογαριασμού της καθαρής θέσης.

### 3.13 Παροχές στο προσωπικό

**Βραχυπρόθεσμες παροχές:** Οι βραχυπρόθεσμες παροχές προς τους εργαζομένους (παροχές λήξης της εργασιακής σχέσης) σε χρήμα και σε είδος αναγνωρίζονται ως έξοδο όταν καθίστανται δεδουλευμένες. Η εταιρεία δεν έχει επίσημα ή ανεπίσημα ενεργοποιήσει κανένα ειδικό πρόγραμμα παροχών προς του εργαζομένους της. Το μόνο πρόγραμμα που ισχύει και έχει ενεργοποιηθεί στο παρελθόν είναι η συμβατική υποχρέωση (με βάση την ισχύουσα νομοθεσία Ν2112/20) για παροχή ενός εφάπαξ ποσού. Για το παραπάνω ποσό η εταιρεία κάνει πρόβλεψη όταν αυτή θεωρεί απαραίτητο βάση αναλογιστικής μελέτης.

### 3.14 Επιχορηγήσεις

Σημαντικό κομμάτι της δραστηριότητας του ομίλου αφορά την ενασχόληση με επιχορηγούμενα προγράμματα από κρατικούς (εγχώριους) ή κοινοτικούς φορείς. Ο Όμιλος αναγνωρίζει τις κρατικές επιχορηγήσεις οι οποίες ικανοποιούν αθροιστικά τα εξής κριτήρια: α) Υπάρχει τεκμαιρόμενη βεβαιότητα ότι η επιχείρηση έχει συμμορφωθεί ή πρόκειται να συμμορφωθεί με τους όρους της επιχορήγησης και β) πιθανολογείται ότι το ποσό της επιχορήγησης θα εισπραχθεί. Καταχωρούνται στην εύλογη αξία και αναγνωρίζονται με τρόπο συστηματικό στα έσοδα, με βάση την αρχή του συσχετισμού των επιχορηγήσεων με τα αντίστοιχα κόστη τα οποία και επιχορηγούν.

Οι επιχορηγήσεις που αφορούν στοιχεία του ενεργητικού περιλαμβάνονται στις υποχρεώσεις ως έσοδο επόμενων χρήσεων και αναγνωρίζονται συστηματικά και ορθολογικά στα έσοδα. Τα έσοδα αυτά εμφανίζονται στο κονδύλι άλλα έσοδα εκμετάλλευσης ενώ το αντίστοιχο κόστος στο κονδύλι έξοδα έρευνας και ανάπτυξης.

### 3.15 Προβλέψεις

Προβλέψεις αναγνωρίζονται όταν ο Όμιλος έχει παρούσες νομικές ή τεκμαιρόμενες υποχρεώσεις ως αποτέλεσμα παρελθόντων γεγονότων, είναι πιθανή η εκκαθάρισή τους μέσω εκρών πόρων και η εκτίμηση του ακριβούς ποσού της υποχρέωσης μπορεί να πραγματοποιηθεί με αξιοπιστία. Οι προβλέψεις επισκοπούνται κατά την ημερομηνία σύνταξης κάθε ισολογισμού και προσαρμόζονται προκειμένου να αντανakλούν την παρούσα αξία της δαπάνης που αναμένεται να απαιτηθεί για τη διευθέτηση της υποχρέωσης. Οι ενδεχόμενες υποχρεώσεις δεν αναγνωρίζονται στις οικονομικές καταστάσεις αλλά γνωστοποιούνται, εκτός αν η πιθανότητα εκρών πόρων οι οποίοι



ενσωματώνουν οικονομικά οφέλη είναι ελάχιστη. Οι ενδεχόμενες απαιτήσεις δεν αναγνωρίζονται στις οικονομικές καταστάσεις αλλά γνωστοποιούνται εφόσον η εισροή οικονομικών οφελών είναι πιθανή.

### 3.16 Αναγνώριση εσόδων και εξόδων

**Έσοδα:** Τα έσοδα περιλαμβάνουν την εύλογη αξία εκτελεσθέντων έργων, πωλήσεων αγαθών και παροχής υπηρεσιών, καθαρά από Φόρο Προστιθέμενης Αξίας, εκπτώσεις και επιστροφές. Τα διεταιρικά έσοδα μέσα στον Όμιλο απαλείφονται πλήρως. Η αναγνώριση των εσόδων γίνεται ως εξής:

- **Κατασκευαστικά Συμβόλαια Έργων:** Τα έσοδα από την εκτέλεση κατασκευαστικών συμβολαίων λογίζονται την περίοδο που κατασκευάζεται το έργο, με βάση το στάδιο ολοκλήρωσης του
- **Πωλήσεις αγαθών:** Οι πωλήσεις αγαθών αναγνωρίζονται όταν ο Όμιλος παραδίδει τα αγαθά στους πελάτες, τα αγαθά γίνονται αποδεκτά από αυτούς και η είσπραξη της απαίτησης είναι εύλογα εξασφαλισμένη.
- **Παροχή υπηρεσιών:** Τα έσοδα από παροχή υπηρεσιών λογίζονται την περίοδο που παρέχονται οι υπηρεσίες, με βάση το στάδιο ολοκλήρωσης της παρεχόμενης υπηρεσίας σε σχέση με το σύνολο των παρεχόμενων υπηρεσιών.
- **Έσοδα από εκχωρηθέντα δικαιώματα χρήσης ενσώματων στοιχείων (αντισταθμιστικά οφέλη):** Η εύλογη αξία των παραχωρηθέντων δικαιωμάτων αναγνωρίζεται ως έσοδο επόμενων χρήσεων και αποσβένεται στον λογαριασμό των αποτελεσμάτων της χρήσης ανάλογα με τον ρυθμό εκτέλεσης των συμβάσεων για τις οποίες έχουν εκχωρηθεί ως αντάλλαγμα.
- **Έσοδα από τόκους:** Τα έσοδα από τόκους αναγνωρίζονται βάσει χρονικής αναλογίας και με την χρήση του πραγματικού επιτοκίου. Όταν υπάρχει απομείωση των απαιτήσεων, η λογιστική αξία αυτών μειώνεται στο ανακτήσιμο ποσό τους το οποίο είναι η παρούσα αξία των αναμενόμενων μελλοντικών ταμειακών ροών προεξοφλουμένων με το αρχικό πραγματικό επιτόκιο. Στην συνέχεια λογίζονται τόκοι με το ίδιο επιτόκιο επί της απομειωμένης (νέας λογιστικής) αξίας.
- **Μερίσματα:** Τα μερίσματα, λογίζονται ως έσοδα, όταν θεμελιώνεται το δικαίωμα είσπραξής τους.

**Έξοδα:** Τα έξοδα αναγνωρίζονται στα αποτελέσματα σε δεδουλευμένη βάση. Οι πληρωμές που πραγματοποιούνται για λειτουργικές μισθώσεις μεταφέρονται στο αποτελέσματα ως έξοδα, κατά το χρόνο χρήσεως του μισθίου. Τα έξοδα από τόκους αναγνωρίζονται σε δεδουλευμένη βάση.

### 3.17 Μισθώσεις

**Εταιρία Ομίλου ως Μισθωτής:** Οι μισθώσεις παγίων κατά τις οποίες μεταβιβάζονται στον Όμιλο όλοι οι κίνδυνοι και τα οφέλη που έχουν σχέση με την κυριότητα ενός στοιχείου του ενεργητικού, ανεξάρτητα από την τελική μεταβίβαση ή μη του τίτλου κυριότητας του στοιχείου αυτού, αποτελούν τις χρηματοοικονομικές μισθώσεις. Οι μισθώσεις αυτές κεφαλαιοποιούνται με την έναρξη της μίσθωσης στη χαμηλότερη μεταξύ της εύλογης αξίας του παγίου στοιχείου ή της παρούσας αξίας των ελάχιστων μισθωμάτων. Κάθε μίσθωμα επιμερίζεται μεταξύ της υποχρέωσης και των χρηματοοικονομικών εξόδων έτσι ώστε να επιτυγχάνεται ένα σταθερό επιτόκιο στην υπολειπόμενη χρηματοοικονομική υποχρέωση. Οι αντίστοιχες υποχρεώσεις από μισθώματα, καθαρές από χρηματοοικονομικά έξοδα, απεικονίζονται στις υποχρεώσεις. Το μέρος του χρηματοοικονομικού εξόδου που αφορά σε χρηματοδοτικές μισθώσεις αναγνωρίζεται στα αποτελέσματα χρήσης κατά τη διάρκεια της μίσθωσης. Τα πάγια που αποκτήθηκαν με χρηματοδοτική μίσθωση αποσβένονται στη μικρότερη περίοδο μεταξύ της ωφέλιμης ζωής των παγίων στοιχείων και της διάρκειας μίσθωσής τους.

Συμφωνίες μισθώσεων όπου ο εκμισθωτής μεταβιβάζει το δικαίωμα χρήσης ενός στοιχείου του ενεργητικού για μια συμφωνημένη χρονική περίοδο, χωρίς ωστόσο να μεταβιβάζει και τους κινδύνους και ανταμοιβές της ιδιοκτησίας του παγίου στοιχείου, ταξινομούνται ως λειτουργικές μισθώσεις. Οι πληρωμές που γίνονται για λειτουργικές μισθώσεις (καθαρές από τυχόν κίνητρα που προσφέρθηκαν από τον εκμισθωτή) αναγνωρίζονται στα αποτελέσματα χρήσης αναλογικά κατά τη διάρκεια της μίσθωσης.

**Εταιρία Ομίλου ως εκμισθωτής:** Όταν πάγια εκμισθώνονται με χρηματοδοτική μίσθωση, η παρούσα αξία των μισθωμάτων καταχωρείται ως απαίτηση. Η διαφορά μεταξύ του μικτού ποσού της απαίτησης και της παρούσας αξίας της απαίτησης καταχωρείται ως αναβαλλόμενο χρηματοοικονομικό έσοδο. Το έσοδο από την εκμίσθωση αναγνωρίζεται στα αποτελέσματα χρήσης κατά τη διάρκεια της μίσθωσης χρησιμοποιώντας τη μέθοδο της καθαρής επένδυσης, η οποία αντιπροσωπεύει μια σταθερή περιοδική απόδοση.

Πάγια που εκμισθώνονται με λειτουργικές μισθώσεις περιλαμβάνονται στις ενσώματες ακινητοποιήσεις του ισολογισμού. Αποσβένονται κατά τη διάρκεια της αναμενόμενης ωφέλιμης ζωής τους σε βάση συνεπή με παρόμοιες ιδιόκτητες ενσώματες ακινητοποιήσεις. Το έσοδο του ενοικίου (καθαρό από τυχόν κίνητρα που δόθηκαν στους μισθωτές) αναγνωρίζεται με τη σταθερή μέθοδο κατά τη διάρκεια της περιόδου της μίσθωσης.

### **3.18 Διανομή μερισμάτων**

Η διανομή μερισμάτων στους μετόχους της μητρικής αναγνωρίζεται ως υποχρέωση στις ενοποιημένες οικονομικές καταστάσεις την ημερομηνία κατά την οποία η διανομή εγκρίνεται από την Γενική Συνέλευση των μετόχων.

### **3.19 Κατασκευαστικά συμβόλαια**

Τα κατασκευαστικά συμβόλαια αφορούν την κατασκευή περιουσιακών στοιχείων ή ομάδα συνδεδεμένων περιουσιακών στοιχείων ειδικά για πελάτες σύμφωνα με τους όρους που προβλέπονται στα σχετικά συμβόλαια και των οποίων η εκτέλεση συνήθως διαρκεί για χρονικό διάστημα άνω της μια χρήσης.

Τα έξοδα που αφορούν στο συμβόλαιο αναγνωρίζονται όταν πραγματοποιούνται.

Στην περίπτωση όπου το αποτέλεσμα μιας σύμβασης κατασκευής έργου δεν είναι εφικτό να αποτιμηθεί αξιόπιστα, και κυρίως στην περίπτωση όπου το έργο βρίσκεται σε πρώιμο στάδιο θα πρέπει:

- Το έσοδο να αναγνωρίζεται μόνο στην έκταση που το αναληφθέν συμβατικό κόστος ενδέχεται να ανακτηθεί και
- το συμβατικό κόστος πρέπει να αναγνωρίζεται στα έξοδα της χρήσης στην οποία αναλήφθηκε

Επομένως για τα συμβόλαια αυτά αναγνωρίζεται τέτοιο έσοδο ούτως ώστε το κέρδος από το συγκεκριμένο έργο να είναι μηδενικό.

Όταν το αποτέλεσμα ενός συμβολαίου έργου μπορεί να εκτιμηθεί με αξιοπιστία, το έσοδο και τα έξοδα του συμβολαίου αναγνωρίζονται κατά τη διάρκεια του συμβολαίου, αντίστοιχα, ως έσοδο και έξοδο.

Ο Όμιλος χρησιμοποιεί τη μέθοδο της ποσοστιαίας ολοκλήρωσης για να καθορίσει το κατάλληλο ποσό εσόδου και εξόδου που θα αναγνωρίσει σε μια συγκεκριμένη περίοδο.

Το στάδιο ολοκλήρωσης μετράται με βάση το συμβατικό κόστος που έχει πραγματοποιηθεί μέχρι την ημερομηνία του ισολογισμού σε σχέση με το συνολικό εκτιμώμενο κόστος κατασκευή κάθε έργου.

Όταν είναι πιθανό το συνολικό κόστος του συμβολαίου να υπερβεί το συνολικό έσοδο, τότε η αναμενόμενη ζημία αναγνωρίζεται άμεσα στα αποτελέσματα χρήσεως ως έξοδο.

Για τον υπολογισμό του κόστους που πραγματοποιήθηκε έως το τέλος της χρήσης, τυχόν έξοδα που σχετίζονται με μελλοντικές εργασίες αναφορικά με το συμβόλαιο εξαιρούνται και εμφανίζονται ως έργο σε εξέλιξη. Το σύνολο του κόστους που πραγματοποιήθηκε και του κέρδους / ζημίας που αναγνωρίστηκε για κάθε συμβόλαιο συγκρίνεται με τις προοδευτικές τιμολογήσεις μέχρι το τέλος της χρήσης.

Όπου τα πραγματοποιηθέντα έξοδα πλέον των καθαρών κερδών (μείον των ζημιών) που έχουν αναγνωρισθεί υπερβαίνουν τις προοδευτικές τιμολογήσεις, η διαφορά εμφανίζεται ως απαίτηση από πελάτες συμβολαίων έργων στο κονδύλι «Λοιπές απαιτήσεις». Όταν οι προοδευτικές τιμολογήσεις υπερβαίνουν τα πραγματοποιηθέντα έξοδα πλέον των καθαρών κερδών (μείον των ζημιών) που έχουν αναγνωρισθεί, το υπόλοιπο εμφανίζεται ως υποχρέωση προς τους πελάτες συμβολαίων έργων στο κονδύλι «Προμηθευτές και λοιπές υποχρεώσεις».

#### **4. Διαχείριση κινδύνων**

Ο Όμιλος εκτίθεται σε αρκετούς χρηματοοικονομικούς κινδύνους όπως κινδύνους αγοράς (μεταβολές σε συναλλαγματικές ισοτιμίες, επιτόκιο, τιμές αγοράς), πιστωτικό κίνδυνο, κίνδυνο ρευστότητας, κίνδυνο ταμειακών ροών και κίνδυνο εύλογης αξίας από μεταβολές επιτοκίων. Το γενικό πρόγραμμα διαχείρισης κινδύνων του Ομίλου εστιάζεται στη μη προβλεψιμότητα των χρηματοπιστωτικών αγορών και επιδιώκει να ελαχιστοποιήσει την ενδεχόμενη αρνητική τους επίδραση στη χρηματοοικονομική απόδοση του Ομίλου.

## 5. Οικονομικές πληροφορίες κατά τομέα

### Πρωτεύων τομέας πληροφόρησης – επιχειρηματικοί τομείς

Ο Όμιλος δραστηριοποιείται σε πέντε κύριους επιχειρηματικούς κλάδους: Ανάπτυξη συστημάτων αυτοματισμού, Πληροφορική, Υπηρεσίες μέσω διαδικτύου για τη βελτίωση της αλυσίδας τροφοδοσίας στο λιανεμπόριο, Ανάπτυξη & παραγωγή συσκευών μέτρησης περιβαλλοντικών παραμέτρων και Αυτοματισμοί στη γεωργία και το περιβάλλον.

Τα αποτελέσματα του Ομίλου ανά τομέα αναλύονται ως εξής:

1/1 - 30/9/2005

|  | Ανάπτυξη<br>συστημάτων<br>αυτοματισμού | Πληροφορική      | Υπηρεσίες μέσω<br>διαδικτύου για τη<br>βελτίωση της<br>αλυσίδας<br>τροφοδοσίας στο<br>λιανεμπόριο | Ανάπτυξη &<br>παραγωγή<br>συσκευών μέτρησης<br>περιβαλλοντικών<br>παραμέτρων | Αυτοματισμοί<br>στη γεωργία και<br>το περιβάλλον | Λοιπά           | Σύνολο             |
|--|--|------------------|---|--|--|-----------------|--------------------|
| Συνολικές μεικτές πωλήσεις ανά τομέα           | 1.577.143                              | 831.257          | 331.966   | 84.841   | 105.045  | -               | 2.930.252          |
| Εσωτερικές πωλήσεις                            | 177.849                                | -                | -   | -  | -  | -               | 177.849            |
| <b>Καθαρές πωλήσεις</b>                        | <b>1.399.294</b>                       | <b>831.257</b>   | <b>331.966</b>  | <b>84.841</b>  | <b>105.045</b>                                   | -               | <b>2.752.403</b>   |
| Λειτουργικά κέρδη                              | (211.033)                              | (111.228)        | (254.691)   | (110.179)  | (76.443)   | -               | (763.574)          |
| Χρηματοοικονομικά αποτελέσματα                 | (362.895)                              | (191.269)        | (176)   | (962)  | (459)  | -               | (555.761)          |
| Μερίδια αποτελεσμάτων συγγενών<br>επιχειρήσεων | -                                      | -                | -   | -  | -  | (33.555)        | (33.555)           |
| <b>Κέρδη προ φόρων</b>                         | <b>(573.928)</b>                       | <b>(302.498)</b> | <b>(254.867)</b>  | <b>(111.141)</b>   | <b>(76.902)</b>                                  | <b>(33.555)</b> | <b>(1.352.891)</b> |
| Φόρος εισοδήματος                              | -                                      | -                | -   | -  | -  | -               | 2.836              |
| <b>Καθαρό κέρδος</b>                           | -                                      | -                | -   | -  | -  | -               | <b>(1.350.055)</b> |

1/1 - 30/9/2004

|  | Ανάπτυξη<br>συστημάτων<br>αυτοματισμού | Πληροφορική      | Υπηρεσίες μέσω<br>διαδικτύου για τη<br>βελτίωση της<br>αλυσίδας<br>τροφοδοσίας στο<br>λιανεμπόριο | Ανάπτυξη &<br>παραγωγή<br>συσκευών μέτρησης<br>περιβαλλοντικών<br>παραμέτρων | Αυτοματισμοί<br>στη γεωργία και<br>το περιβάλλον | Λοιπά           | Σύνολο             |
|--|--|------------------|---|--|--|-----------------|--------------------|
| Συνολικές μεικτές πωλήσεις ανά τομέα           | 2.189.391                              | 2.111.700        | 203.983   | 70.221   | 1.591  | -               | 4.576.885          |
| Εσωτερικές πωλήσεις                            | 6.407                                  | -                | -   | 66.221   | -  | -               | 72.629             |
| <b>Καθαρές πωλήσεις</b>                        | <b>2.182.983</b>                       | <b>2.111.700</b> | <b>203.983</b>  | <b>4.000</b>   | <b>1.591</b>                                     | -               | <b>4.504.256</b>   |
| Λειτουργικά κέρδη                              | (351.473)                              | (339.001)        | (68.764)  | (21.832)   | (22.950)   | -               | (804.020)          |
| Χρηματοοικονομικά αποτελέσματα                 | (167.708)                              | (161.756)        | (264)   | (656)  | (305)  | -               | (330.689)          |
| Μερίδια αποτελεσμάτων συγγενών<br>επιχειρήσεων | -                                      | -                | -   | -  | -  | (84.107)        | (84.107)           |
| <b>Κέρδη προ φόρων</b>                         | <b>(519.181)</b>                       | <b>(500.758)</b> | <b>(69.029)</b>   | <b>(22.488)</b>  | <b>(23.254)</b>                                  | <b>(84.107)</b> | <b>(1.218.817)</b> |
| Φόρος εισοδήματος                              | -                                      | -                | -   | -  | -  | -               | 272.088            |
| <b>Καθαρό κέρδος</b>                           | -                                      | -                | -   | -  | -  | -               | <b>(946.729)</b>   |

## Δευτερευόν τομέας πληροφόρησης – πωλήσεις ανά είδος

Οι πωλήσεις του Ομίλου ανά είδος αναλύονται ως εξής:

### Ο ΟΜΙΛΟΣ

|                            | 1/1 - 30/9/2005  | 1/1 - 30/9/2004  |
|----------------------------|------------------|------------------|
| Πωλήσεις εμπορευμάτων      | 424.353          | 1.417.453        |
| Πωλήσεις προϊόντων         | 846.642          | 1.461.366        |
| Πωλήσεις λοιπών αποθεμάτων | 0                | 0                |
| Έσοδα από υπηρεσίες        | 1.481.408        | 1.625.437        |
| <b>ΣΥΝΟΛΟ</b>              | <b>2.752.403</b> | <b>4.504.256</b> |

## 6. Σημειώσεις στις Οικονομικές Καταστάσεις

### 6.1 Ενσώματες ακινητοποιήσεις

Τα οικόπεδα, τα κτίρια αποτιμήθηκαν κατά την ημερομηνία μετάβασης στην τρέχουσα αξία η οποία προσδιορίστηκε μετά από μελέτη ανεξάρτητου οίκου εκτιμητών.

Τα υπόλοιπα ενσώματα πάγια αποτιμήθηκαν στο κόστος κτήσης μειωμένο κατά το ποσό των αποσβέσεων που προέκυψε από την εκτίμηση της ωφέλιμης ζωής τους.

Επί των ακινήτων υφίσταται υποθήκη εξ € 3.365.411,72 εις εγγύηση δανείων τραπεζών.

|   | Ο ΟΜΙΛΟΣ         |                  |                |                 |                              |                              |                  |
|---|------------------|------------------|----------------|-----------------|------------------------------|------------------------------|------------------|
|   | Οικόπεδα         | Κτίρια           | Μηχανήματα     | Μεταφορικά μέσα | Έπιπλα και λοιπός εξοπλισμός | Ακινήτοποιήσεις υπό εκτέλεση | Σύνολο           |
| Μικτή Λογιστική αξία                          | 2.355.663        | 2.792.549        | 1.260.297      | 66.816          | 565.322                      | 33.340                       | 7.073.988        |
| Συσσωρευμένη απόσβεση και απομείωση αξίας     | 0                | (401.549)        | (617.993)      | (17.199)        | (392.934)                    | -                            | (1.429.675)      |
| <b>Λογιστική αξία την 1 Ιανουαρίου 2004</b>   | <b>2.355.663</b> | <b>2.391.000</b> | <b>642.305</b> | <b>49.617</b>   | <b>172.389</b>               | <b>33.340</b>                | <b>5.644.314</b> |
| Μικτή Λογιστική αξία                          | 2.355.663        | 2.807.253        | 1.279.777      | 72.883          | 619.240                      | 0                            | 7.134.816        |
| Συσσωρευμένη απόσβεση και απομείωση αξίας     | 0                | (453.764)        | (704.821)      | (24.569)        | (455.067)                    | -                            | (1.638.222)      |
| <b>Λογιστική αξία την 31 Δεκεμβρίου 2004</b>  | <b>2.355.663</b> | <b>2.353.489</b> | <b>574.955</b> | <b>48.314</b>   | <b>164.173</b>               | <b>0</b>                     | <b>5.496.594</b> |
| Μικτή Λογιστική αξία                          | 2.355.663        | 2.807.253        | 1.282.823      | 72.883          | 641.220                      | 0                            | 7.159.842        |
| Συσσωρευμένη απόσβεση και απομείωση αξίας     | 0                | (492.925)        | (843.875)      | (31.441)        | (502.535)                    | -                            | (1.870.777)      |
| <b>Λογιστική αξία την 30 Σεπτεμβρίου 2005</b> | <b>2.355.663</b> | <b>2.314.328</b> | <b>438.947</b> | <b>41.442</b>   | <b>138.685</b>               | <b>0</b>                     | <b>5.289.065</b> |

|   | Οικόπεδα         | Κτίρια           | Μηχανήματα     | Μεταφορικά μέσα | Έπιπλα και λοιπός εξοπλισμός | Ακίνητοποιήσεις υπό εκτέλεση | Σύνολο           |
|---|------------------|------------------|----------------|-----------------|------------------------------|------------------------------|------------------|
| <b>Λογιστική αξία την 1 Ιανουαρίου 2004</b>   | <b>2.355.663</b> | <b>2.391.000</b> | <b>642.305</b> | <b>49.617</b>   | <b>172.389</b>               | <b>33.340</b>                | <b>5.644.314</b> |
| Προσθήκες                                     |                  | 14.704           | 17.979         | 6.067           | 55.193                       | (33.340)                     | 60.602           |
| Πωλήσεις - Μειώσεις                           |                  | 0                |                |                 |                              |                              |                  |
| Αποσβέσεις                                    |                  | (52.215)         | (86.604)       | (7.370)         | (62.133)                     |                              | (208.322)        |
| Μεταφορές                                     |                  | 0                |                |                 |                              |                              |                  |
| Καθαρές συναλλαγματικές Διαφορές              |                  |                  |                |                 |                              |                              |                  |
| <b>Λογιστική αξία την 31 Δεκεμβρίου 2004</b>  | <b>2.355.663</b> | <b>2.353.489</b> | <b>574.955</b> | <b>48.314</b>   | <b>164.173</b>               | <b>0</b>                     | <b>5.496.594</b> |
| Προσθήκες από απόκτηση θυγατρικών εταιρειών   |                  |                  |                |                 | 0                            |                              | 0                |
| Προσθήκες                                     |                  | 0                | 3.046          |                 | 21.980                       |                              | 25.026           |
| Πωλήσεις - Μειώσεις                           |                  |                  |                |                 |                              |                              |                  |
| Αποσβέσεις                                    |                  | (39.161)         | (139.054)      | (6.872)         | (47.468)                     |                              | (232.556)        |
| Μεταφορές                                     |                  |                  |                |                 |                              |                              |                  |
| Καθαρές συναλλαγματικές Διαφορές              |                  |                  |                |                 |                              |                              |                  |
| <b>Λογιστική αξία την 30 Σεπτεμβρίου 2005</b> | <b>2.355.663</b> | <b>2.314.328</b> | <b>438.947</b> | <b>41.442</b>   | <b>138.685</b>               | <b>0</b>                     | <b>5.289.065</b> |

|   | Η ΕΤΑΙΡΕΙΑ       |                  |                |                 |                              |                              |                  |
|---|------------------|------------------|----------------|-----------------|------------------------------|------------------------------|------------------|
|   | Οικόπεδα         | Κτίρια           | Μηχανήματα     | Μεταφορικά μέσα | Έπιπλα και λοιπός εξοπλισμός | Ακίνητοποιήσεις υπό εκτέλεση | Σύνολο           |
| Μικτή Λογιστική αξία                          | 2.355.663        | 2.792.549        | 1.260.297      | 55.626          | 529.517                      | 33.340                       | 7.026.993        |
| Συσσωρευμένη απόσβεση και απομείωση αξίας     | 0                | (401.549)        | (617.993)      | (17.199)        | (392.934)                    | -                            | (1.429.675)      |
| <b>Λογιστική αξία την 1 Ιανουαρίου 2004</b>   | <b>2.355.663</b> | <b>2.391.000</b> | <b>642.305</b> | <b>38.427</b>   | <b>136.583</b>               | <b>33.340</b>                | <b>5.597.319</b> |
| Μικτή Λογιστική αξία                          | 2.355.663        | 2.807.253        | 1.278.277      | 61.693          | 567.113                      | 0                            | 7.069.999        |
| Συσσωρευμένη απόσβεση και απομείωση αξίας     | 0                | (453.765)        | (704.597)      | (22.890)        | (440.603)                    | -                            | (1.621.855)      |
| <b>Λογιστική αξία την 31 Δεκεμβρίου 2004</b>  | <b>2.355.663</b> | <b>2.353.488</b> | <b>573.678</b> | <b>38.804</b>   | <b>126.510</b>               | <b>0</b>                     | <b>5.448.144</b> |
| Μικτή Λογιστική αξία                          | 2.355.663        | 2.807.253        | 1.281.323      | 61.693          | 577.973                      | -                            | 7.083.905        |
| Συσσωρευμένη απόσβεση και απομείωση αξίας     | 0                | (492.925)        | (843.606)      | (28.587)        | (475.580)                    | -                            | (1.840.699)      |
| <b>Λογιστική αξία την 30 Σεπτεμβρίου 2005</b> | <b>2.355.663</b> | <b>2.314.328</b> | <b>437.717</b> | <b>33.105</b>   | <b>102.393</b>               | <b>0</b>                     | <b>5.243.206</b> |

|   | Οικόπεδα         | Κτίρια           | Μεταφορικά<br>μέσα &<br>μηχ/κός<br>εξοπλισμός | Μεταφορικά<br>μέσα &<br>μηχ/κός<br>εξοπλισμός | Έπιπλα και<br>Λοιπός<br>εξοπλισμός | Ακίνητοποιήσεις<br>υπό εκτέλεση | Σύνολο           |
|---|------------------|------------------|---|---|------------------------------------|---------------------------------|------------------|
| <b>Λογιστική αξία την 1<br/>Ιανουαρίου 2004</b>   | <b>2.355.663</b> | <b>2.391.000</b> | <b>642.305</b>                                | <b>38.427</b>                                 | <b>136.583</b>                     | <b>33.340</b>                   | <b>5.597.319</b> |
| Προσθήκες   | -                | 14.704           | 17.979  | 6.067   | 37.596                             | (33.340)                        | 43.006           |
| Πωλήσεις - Μειώσεις                               | -                | -                | -   | -   | -                                  | -                               | -                |
| Αποσβέσεις  | -                | (52.216)         | (86.605)                                      | (5.691)                                       | (47.670)                           | -                               | (192.182)        |
| Μεταφορές   | -                | -                | -   | -   | -                                  | -                               | -                |
| Καθαρές συναλλαγματικές<br>Διαφορές               | -                | -                | -   | -   | -                                  | -                               | -                |
| <b>Λογιστική αξία την 31<br/>Δεκεμβρίου 2004</b>  | <b>2.355.663</b> | <b>2.353.488</b> | <b>573.679</b>                                | <b>38.804</b>                                 | <b>126.510</b>                     | <b>-</b>                        | <b>5.448.144</b> |
| Προσθήκες από απόκτηση<br>θυγατρικών εταιρειών    | -                | -                | -   | -   | -                                  | -                               | -                |
| Προσθήκες   | -                | -                | 3.047   | 0   | 10.860                             | 0                               | 13.906           |
| Πωλήσεις - Μειώσεις                               | -                | -                | -   | -   | 0                                  | -                               | 0                |
| Αποσβέσεις  | -                | (39.160)         | (139.009)                                     | (5.698)                                       | (34.977)                           | 0                               | (218.843)        |
| Μεταφορές   | -                | -                | -   | -   | -                                  | -                               | -                |
| Καθαρές συναλλαγματικές<br>Διαφορές               | -                | -                | -   | -   | -                                  | -                               | -                |
| <b>Λογιστική αξία την 30<br/>Σεπτεμβρίου 2005</b> | <b>2.355.663</b> | <b>2.314.328</b> | <b>437.717</b>                                | <b>33.105</b>                                 | <b>102.393</b>                     | <b>-</b>                        | <b>5.243.206</b> |



## 6.2 Άυλα πάγια

Ο ΟΜΙΛΟΣ

|   | Ασώματες Ακινήτοποιήσεις<br>Λογισμικό | Υπεραξία       | Σύνολο           |
|---|---------------------------------------|----------------|------------------|
| Μικτή Λογιστική αξία                          | 288.045                               |                | 288.045          |
| Συσσωρευμένη απόσβεση και απομείωση αξίας     | -                                     |                | -                |
| <b>Λογιστική αξία την 1 Ιανουαρίου 2004</b>   | <b>288.045</b>                        | <b>-</b>       | <b>288.045</b>   |
| Μικτή Λογιστική αξία                          | 969.545                               | 634.501        | 1.604.046        |
| Συσσωρευμένη απόσβεση και απομείωση αξίας     | (165.104)                             |                | (165.104)        |
| <b>Λογιστική αξία την 31 Δεκεμβρίου 2004</b>  | <b>804.440</b>                        | <b>634.501</b> | <b>1.438.941</b> |
| Μικτή Λογιστική αξία                          | 1.891.011                             | 634.501        | 2.525.512        |
| Συσσωρευμένη απόσβεση και απομείωση αξίας     | (288.858)                             |                | (288.858)        |
| <b>Λογιστική αξία την 30 Σεπτεμβρίου 2005</b> | <b>1.602.153</b>                      | <b>634.501</b> | <b>2.236.654</b> |

|   |                  |                |                  |
|---|------------------|----------------|------------------|
| <b>Λογιστική αξία την 1 Ιανουαρίου 2004</b>   | <b>288.045</b>   | <b>-</b>       | <b>288.045</b>   |
| Προσθήκες                                     | 681.500          | 634.501        | 1.316.001        |
| Πωλήσεις - Μειώσεις                           |                  |                |                  |
| Αποσβέσεις                                    | (165.104)        | -              | (165.104)        |
| Μεταφορές                                     |                  |                |                  |
| Καθαρές συναλλαγματικές Διαφορές              |                  |                |                  |
| <b>Λογιστική αξία την 31 Δεκεμβρίου 2004</b>  | <b>804.440</b>   | <b>634.501</b> | <b>1.438.941</b> |
| Προσθήκες από απόκτηση θυγατρικών εταιρειών   |                  |                |                  |
| Προσθήκες                                     | 921.466          | -              | 921.466          |
| Πωλήσεις - Μειώσεις                           |                  |                |                  |
| Αποσβέσεις                                    | (123.753)        | -              | (123.753)        |
| Μεταφορές                                     |                  |                |                  |
| Καθαρές συναλλαγματικές Διαφορές              |                  |                |                  |
| <b>Λογιστική αξία την 30 Σεπτεμβρίου 2005</b> | <b>1.602.153</b> | <b>-</b>       | <b>2.236.654</b> |

## Η ΕΤΑΙΡΕΙΑ

|   | Ασώματες Ακινήτοποιήσεις<br>Λογισμικό | Σύνολο           |
|---|---------------------------------------|------------------|
| Μικτή Λογιστική αξία                          | 288.045                               | 288.045          |
| Συσσωρευμένη απόσβεση και απομείωση αξίας     | -                                     | -                |
| <b>Λογιστική αξία την 1 Ιανουαρίου 2004</b>   | <b>288.045</b>                        | <b>288.045</b>   |
| Μικτή Λογιστική αξία                          | 968.045                               | 968.045          |
| Συσσωρευμένη απόσβεση και απομείωση αξίας     | (164.804)                             | (164.804)        |
| <b>Λογιστική αξία την 31 Δεκεμβρίου 2004</b>  | <b>803.240</b>                        | <b>803.240</b>   |
| Μικτή Λογιστική αξία                          | 1.889.511                             | 1.889.511        |
| Συσσωρευμένη απόσβεση και απομείωση αξίας     | (288.408)                             | (288.408)        |
| <b>Λογιστική αξία την 30 Σεπτεμβρίου 2005</b> | <b>1.601.103</b>                      | <b>1.601.103</b> |

|   | Λογισμικό        | Σύνολο           |
|---|------------------|------------------|
| <b>Λογιστική αξία την 1 Ιανουαρίου 2004</b>   | <b>288.045</b>   | <b>288.045</b>   |
| Προσθήκες                                     | 680.000          | 680.000          |
| Πωλήσεις - Μειώσεις                           | -                | -                |
| Αποσβέσεις                                    | (164.804)        | (164.804)        |
| Μεταφορές                                     | -                | -                |
| Καθαρές συναλλαγματικές Διαφορές              | -                | -                |
| <b>Λογιστική αξία την 31 Δεκεμβρίου 2004</b>  | <b>803.240</b>   | <b>803.240</b>   |
| Προσθήκες από απόκτηση θυγατρικών εταιρειών   | -                | -                |
| Προσθήκες                                     | 921.466          | 921.466          |
| Πωλήσεις - Μειώσεις                           | -                | -                |
| Αποσβέσεις                                    | (123.603)        | (123.603)        |
| Μεταφορές                                     | -                | -                |
| Καθαρές συναλλαγματικές Διαφορές              | -                | -                |
| <b>Λογιστική αξία την 30 Σεπτεμβρίου 2005</b> | <b>1.601.103</b> | <b>1.601.103</b> |

Εντός της χρήσης 2005 η εταιρεία καταχώρησε στους λογαριασμούς των ασώματων παγίων μέρος του κόστους ανάπτυξης νέων προϊόντων της περιόδου 1/1-30/09/2005 που προέκυψε από την υλοποίηση επιχορηγούμενων έργων. Τα έργα αυτά εμπίπτουν στη κατηγορία των χρηματοδοτούμενων από την Ευρωπαϊκή Ένωση ή το Ελληνικό Υπουργείο Ανάπτυξης έργων σε διάφορους τομείς των Τεχνολογιών της Πληροφορίας και εν γένει των τεχνολογιών αιχμής. Το σκεπτικό (rationale) της χρηματοδότησης των έργων αυτών, όπως διατυπώνεται στις αντίστοιχες

προκηρύξεις των προγραμμάτων (πχ. ESPRIT, BRITE, CRAFT, ΠΑΒΕ, κλ.π) είναι η υποστήριξη της έρευνας και ανάπτυξης σε συγκεκριμένους τομείς στους οποίους ο χρηματοδότης προσδοκά αύξηση της ανταγωνιστικότητας. Δηλαδή, εκ των μελετών και προβλέψεων του χρηματοδότη πιθανολογείται ή ανάπτυξη ζήτησης σε συγκεκριμένες αγορές, και θέλει με τα προγράμματά του να ενισχύσει την ανταγωνιστικότητα των εταιρειών που δραστηριοποιούνται στους αντίστοιχους τομείς.

Τα χρηματοδοτούμενα έργα επιλέγονται κατόπιν διαγωνισμών με συγκεκριμένο πρόγραμμα και αποτελούν αναφορά τεχνολογικής αριστείας και ανταγωνιστικότητας. Η ΖΗΝΩΝ δραστηριοποιείται επί 17 χρόνια στο χώρο αυτό με ιδιαίτερη επιτυχία όπως καταμαρτυρεί το γεγονός ότι σήμερα είναι η μόνη ελληνική εταιρεία με τέσσερις συμμετοχές στα ολοκληρωμένα έργα (Integrated projects) της Γενικής Διεύθυνσης Έρευνας της ΕΕ, που αποτελούν την επιτομή της Ευρωπαϊκής προσπάθειας για την ενίσχυση της ανταγωνιστικότητας στις τεχνολογίες αιχμής.

Για την όσο το δυνατόν καλύτερη συμμόρφωση με τις πρόνοιες και επιταγές των ΔΛΠ και ειδικότερα του σχετικού προτύπου Νο 38, η εταιρεία επέλεξε μέρος των έργων που εκτελεί επί του παρόντος, τα οποία εντάσσονται στη στρατηγική ανάπτυξης νέων προϊόντων της εταιρείας από τα οποία πιθανολογεί την απόδοση σημαντικών μελλοντικών οικονομικών οφελών. Τα έργα αυτά είναι :

Το έργο «PROTEAS» (Τριπλό υβριδικό φωτοβολταϊκό σύστημα συγκεντρωτικού τύπου για την συμπαραγωγή Ηλεκτρικής, Θερμικής και Ψυκτικής Ισχύς ) αφορά την ανάπτυξη βιομηχανικού πρωτοτύπου με καινοτόμα οπτικά υψηλής απόδοσης και φωτοβλταϊκά σε υβριδική λειτουργία με σύστημα ψύξη με απορρόφηση για την παραγωγή ηλεκτρισμού, ζεστού νερού και ψυκτικής ισχύος.

Το έργο έχει διάρκεια 3 ετών και υπολείπονται 2 μήνες για την ολοκλήρωσή του.

Το έργο «MARVEL» ( Εικονικό εργαστήριο στην μεκατρονική: Πρόσβαση σε εικονική και εξ' αποστάσεων μάθηση ) αφορά την ανάπτυξη συστήματος λογισμικού για την τηλε-εκπαίδευση μηχανικών. Το τελικό προϊόν θα υποστηρίζει εργαστηριακές ασκήσεις εξ' αποστάσεως σε ποικίλα εργασιακά περιβάλλοντα αυτοματισμού.

Το έργο έχει διάρκεια 30 μηνών και έχει ολοκληρωθεί επιτυχώς στις 01/06/2005.

Το έργο «ΤΡΙΤΩΝ» ( Ηλιακό σύστημα για την συμπαραγωγή ηλεκτρισμού, θερμότητας και ψύξης) αφορά την ανάπτυξη ενός υβριδικού ηλιακού συστήματος για την επίτευξη αυτόνομων ενεργειακά

εμπορικών κτιρίων και εγκαταστάσεων γραφείων με κυρίες ενεργειακές καταναλώσεις των φωτισμό και τον κλιματισμό κατά την διάρκεια της ημέρας.

Το έργο έχει διάρκεια 3 ετών και υπολείπονται 9 μήνες για την ολοκλήρωσή του.

Το έργο «ΞΕEN-2E» (Ευφυή Κτίρια – Εξοικονόμηση Ενεργείας στα κτίρια μέσω ευφυούς Ελέγχου και Επικοινωνιών ) αφορά την ανάπτυξη ενός έξυπνου συστήματος ενεργειακής διαχείρισης κτιρίου προστιθεμένης αξίας βασισμένο σε κτιριακούς αυτοματισμούς και δικτυακές υποδομές τελευταίας τεχνολογίας σε συνδυασμό με προχωρημένες τεχνικές βελτιστοποίησης πολλαπλών αντικειμένων.

Το έργο έχει διάρκεια 3 ετών και υπολείπονται 4 μήνες για την ολοκλήρωσή του.

Το έργο «PIPESCAN» ( Ανάπτυξη συστημάτων επιθεώρησης μεταλλικών σωληνώσεων τοποθετημένες μέσα στο έδαφος, τσιμέντο, νερό ή καλυμμένες με μονωτικό υλικό ) αφορά την ανάπτυξη ενός αυτόνομου και αυτοκινούμενου ρομπότ, με αισθητήρες για την ανεύρεση ελαττωμάτων και διαβρώσεων σε απρόσιτους σωλήνες, χωρίς την ανάγκη 'εκσκαφής ' ή αφαίρεσης μονωτικών επιστρωμάτων.

Το έργο έχει διάρκεια 2 ετών και υπολείπονται 6 μήνες για την ολοκλήρωσή του.

Το έργο «ReNEWiT» ( Ανάπτυξη μιας νέας και καινοτόμου τεχνολογίας επιθεώρησης των πτερυγίων από ανεμογεννήτριες πλαστικών ινών γυαλιού ) αφορά την ανάπτυξη προϊόντος για τον αυτοματοποιημένο έλεγχο GRP μονάδων που χρησιμοποιούνται στην κατασκευή πτερυγίων ανεμογεννητριών, παρέχοντας πλήρη σειρά λύσεων για τον έλεγχο όλων των τύπων πτερυγίων ανεμογεννητριών που είναι διαθέσιμες στην αγορά.

Το έργο έχει διάρκεια 2 ετών και υπολείπονται 11 μήνες για την ολοκλήρωσή του.

Το έργο «Hull Inspector» ( Ανάπτυξη ενός αυτόνομου οχήματος επιθεώρησης για την ανίχνευση δομικών αστοχιών στις γάστρες των πλοίων ) αφορά την ανάπτυξη ενός αυτόνομου οχήματος επιθεώρησης το οποίο με τη χρήση καινοτόμων τεχνικών, αισθητήρων και συστημάτων αυτοματισμού έχει ως σκοπό την επιθεώρηση εσωτερικών χώρων πλοίων κατά τη διάρκεια κατασκευής και συντήρησης, όταν υπάρχει πρόσβαση μονό από το κατάστρωμα.

Το έργο έχει διάρκεια 2 ετών και υπολείπονται 14 μήνες για την ολοκλήρωσή του.

Το έργο «Sure2GRIP» ( Εξασφάλιση ποιότητας και δομική αξιολόγηση σωλήνων από πλαστικό υάλινων ινών ) αφορά την ανάπτυξη καινούργιας μη καταστροφικής τεχνικής, αισθητήρων και συστημάτων αξιολόγησης που είναι ικανά να αξιολογούν την εξασφάλιση ποιότητας και δομική

ακεραιότητα των σωλήνων και συνδέσεων των σωλήνων από πλαστικό υάλινων ινών (Glass Fibre Plastic - GRP) κατά την παραγωγή και τη λειτουργία χωρίς τη χρήση διαδικασιών υψηλού κόστους.

Το έργο έχει διάρκεια 2 ετών και υπολείπονται 16 μήνες για την ολοκλήρωσή του.

Το έργο «OPTIMA» ( Βελτιστοποίηση των μεθόδων παραγωγής των Μεσογειακών Θαλάσσιων ψαριών ) αφορά την ανάπτυξη και βελτιστοποίηση των μεθόδων εκτροφής μέσω της εισαγωγής νέων τεχνολογιών αυτοματισμού στα κρίσιμα στάδια της παραγωγικής διαδικασίας των μεσογειακών θαλάσσιων ψαριών.

Το έργο έχει διάρκεια 3 ετών και υπολείπονται 11 μήνες για την ολοκλήρωσή του.

Η κατά έργο ανάλυση των εξόδων που κεφαλαιοποιήθηκαν έχει ως εξής:

| ΕΡΓΟ     | ΚΟΣΤΟΣ     |
|----------|------------|
| ΠΡΩΤΕΑΣ  | 35.047,73  |
| ΜΑΡΒΕΛ   | 12.324,66  |
| ΤΡΙΤΩΝ   | 153.842,02 |
| D-SCRIBE | 212.579,68 |
| ΕΞΕΝ     | 101.071,94 |
| PIPESCAN | 70.086,99  |
| RENEWIT  | 44.679,55  |
| HULL     | 55.572,53  |
| SURE2GRP | 73.076,48  |
| OPTIMA   | 163.184,78 |
| ΣΥΝΟΛΟ   | 921.466,36 |

Η διοίκηση της εταιρείας εκτιμά ότι τα ανωτέρω περιουσιακά στοιχεία θα πρέπει να αποσβεστούν εντός 10-ετίας, αρχής γενομένης από την ημερομηνία λήξης του αντίστοιχου έργου.

Σχετικά με τη συμβατότητα των ανωτέρω επιλογών με το Πρότυπο 38 η εταιρεία σημειώνει ότι:

- όλα τα προαναφερθέντα υπό ανάπτυξη προϊόντα εμπίπτουν στους ορισμούς και στις πρόνοιες των παραγράφων 7-17
- Το κόστος των αντίστοιχων περιουσιακών στοιχείων προσδιορίζεται αντικειμενικά και αξιόπιστα (παρ.19)
- Τα έργα εμπίπτουν στις πρόνοιες των παραγράφων 45 και 47, οι απαιτήσεις δε περί αποδείξεων σχετικά με τη απόδοση οικονομικών οφελών και τη διαθεσιμότητα πόρων για

την ολοκλήρωση της ανάπτυξης καλύπτονται από τη φύση των σχετικών έργων όπως αναπτύχθηκε στην αρχή της παραγράφου.

Η υπεραξία που εμφανίζεται στα κονδύλια των ασώματων παγίων αναλύεται ως εξής:

| Εταιρεία      | Αναγνωριζόμενη υπεραξία |
|---------------|-------------------------|
| VOICE IN A.E. | 439.501                 |
| ΤΕΣΕΙΚ A.E.   | 195.000                 |
| <b>TOTAL</b>  | <b>634.501</b>          |

### 6.3 Επενδύσεις σε συνδεδεμένες επιχειρήσεις

Οι συνδεδεμένες επιχειρήσεις που εμφανίζονται στα ενοποιημένα μεγέθη είναι οι εξής:

| Εταιρεία      | Ποσοστό συμμετοχής | Αξία εμφάνισης στον ισολογισμό |                | Υπεραξία       |
|---------------|--------------------|--------------------------------|----------------|----------------|
|               |                    | 30/9/2005                      | 31/12/2004     |                |
| SPA           | 49%                | 28.906                         | 5.555          | 0              |
| VOICE IN      | 20%                | 97.657                         | 154.564        | 439.501        |
| ΤΕΣΕΙΚ        | 34%                | 0                              | 0              | 195.000        |
| PARKAID S.R.L | 15%                | 4.533                          | 4.533          | 0              |
| <b>ΣΥΝΟΛΟ</b> |                    | <b>131.096</b>                 | <b>164.651</b> | <b>634.501</b> |

Οι παραπάνω εταιρείες που ενοποιήθηκαν με τη μέθοδο της καθαρής θέσης καθώς και εκείνες που ενοποιήθηκαν με τη μέθοδο της ολικής ενοποίησης στον ατομικό ισολογισμό αποτιμήθηκαν στο κόστος κτήσης, ενώ δεδομένου και του ότι βρίσκονται στην αρχή της δραστηριότητάς τους δεν υπάρχουν αξιόπιστες ενδείξεις που να δηλώνουν την ανάγκη διενέργειας πρόβλεψης απομείωσης της αξίας.

### 6.4 Αναβαλλόμενος φόρος

Οι αναβαλλόμενες φορολογικές απαιτήσεις / υποχρεώσεις όπως προκύπτουν από τις σχετικές προσωρινές φορολογικές διαφορές έχουν ως εξής:

Ο συντελεστής φόρου εισοδήματος στον οποίο υπόκειται ο Όμιλος είναι για το 2005 ίσος με 32%.

|  | Ο ΟΜΙΛΟΣ         |                  |                    |                    | Η ΕΤΑΙΡΕΙΑ       |                  |                    |                    |
|--|------------------|------------------|--------------------|--------------------|------------------|------------------|--------------------|--------------------|
|  | 30/9/2005        |                  | 31/12/2004         |                    | 30/9/2005        |                  | 31/12/2004         |                    |
|  | Απαιτηση         | Υποχρέωση        | Απαιτηση           | Υποχρέωση          | Απαιτηση         | Υποχρέωση        | Απαιτηση           | Υποχρέωση          |
| <b>Μη Κυκλοφοριακά Στοιχεία</b>                  |                  |                  |                    |                    |                  |                  |                    |                    |
| Άυλα Περιουσιακά Στοιχεία                        | 559.632          | 0                | 1.045.889          | 0                  | 459.967          |                  | 965.234            |                    |
| Ενοώματες Ακίνητοποιήσεις                        | 0                | 774.220          | 0                  | 777.367            |                  | 774.220          |                    | 777.367            |
| Επενδύσεις Σε ακίνητα                            | 0                | 0                | 0                  | 0                  |                  |                  |                    |                    |
| Μακροπρόθεσμες Απαιτήσεις                        | 0                | 0                | 0                  | 0                  |                  |                  |                    |                    |
| <b>Κυκλοφοριακά Στοιχεία</b>                     |                  |                  |                    |                    |                  |                  |                    |                    |
| Αποθέματα  | 1.126.948        | 0                | 1.117.028          | 0                  | 1.126.948        |                  | 1.117.028          |                    |
| Κατασκευαστικά Συμβόλαια                         | 0                | 14.039           | 0                  | 103.548            |                  | 14.039           |                    | 103.548            |
| Απαιτήσεις                                       | 625.360          | 0                | 625.360            | 0                  | 625.360          |                  | 625.360            |                    |
| Χρηματοοικονομικά στοιχεία διαθέσιμα προς πώληση | 0                | 0                | 0                  | 0                  |                  |                  |                    |                    |
| Χρημ/κα στοιχεία στην εύλογη αξία                | 0                | 0                | 0                  | 0                  |                  |                  |                    |                    |
| Λοιπές απαιτήσεις                                | 59.113           | 0                | 53.512             | 305.017            |                  |                  |                    | 305.017            |
| <b>Αποθεματικά</b>                               |                  |                  |                    |                    |                  |                  |                    |                    |
| Αποφορολόγηση αποθεματικών                       | 0                | 0                | 0                  | 0                  |                  |                  |                    |                    |
| <b>Μακροπρόθεσμες Υποχρεώσεις</b>                |                  |                  |                    |                    |                  |                  |                    |                    |
| Παροχές σε Εργαζομένους                          | 0                | 0                | 0                  | 0                  |                  |                  |                    |                    |
| Λοιπές Μακροπρόθεσμες Υποχρεώσεις                | 0                | 0                | 0                  | 0                  |                  |                  |                    |                    |
| <b>Βραχυπρόθεσμες Υποχρεώσεις</b>                |                  |                  |                    |                    |                  |                  |                    |                    |
| Προβλέψεις                                       | 0                | 0                | 0                  | 0                  |                  |                  |                    |                    |
| Ενδεχόμενες Υποχρεώσεις                          | 0                | 0                | 0                  | 0                  |                  |                  |                    |                    |
| Παροχές σε Εργαζομένους                          | 19.416           | 0                | 20.338             | 0                  | 18.107           |                  | 19.047-            |                    |
| Υποχρεώσεις                                      | 0                | 47.680           | 0                  | 0                  |                  | 47.680           |                    |                    |
| Υποχρεώσεις από παράγωγα χρημ/κα προϊόντα        | 0                | 0                | 0                  | 0                  |                  |                  |                    |                    |
| Υποχρεώσεις από Χρηματοοικονομικές Μισθώσεις     | 0                | 0                | 0                  | 0                  |                  |                  |                    |                    |
| Λοιπές Βραχυπρόθεσμες Υποχρεώσεις                | 136.059          | 46.556           | 0                  | 35.000             | 136.059          |                  |                    |                    |
| Μη Χρησιμοποιούμενες Φορολογικές Ζημιές          | 0                | 0                | 0                  | 0                  |                  |                  |                    |                    |
| <b>Συμφηφισμός</b>                               | <b>(882.495)</b> | <b>(882.495)</b> | <b>(1.220.932)</b> | <b>(1.220.932)</b> | <b>(835.939)</b> | <b>(835.939)</b> | <b>(1.185.932)</b> | <b>(1.185.932)</b> |
| <b>Σύνολο</b>                                    | <b>1.644.033</b> | <b>0</b>         | <b>1.641.197</b>   | <b>(0)</b>         | <b>1.530.502</b> | <b>0</b>         | <b>1.540.739</b>   | <b>0</b>           |

Ο συμφηφισμός των αναβαλλόμενων φορολογικών απαιτήσεων και υποχρεώσεων λαμβάνει χώρα όταν υπάρχει, από πλευράς εταιρίας, εφαρμόσιμο νομικό δικαίωμα για κάτι τέτοιο και όταν οι αναβαλλόμενοι φόροι εισοδήματος αφορούν στην ίδια φορολογική αρχή.

## 6.5 Λοιπές μακροπρόθεσμες απαιτήσεις

Οι λοιπές μακροπρόθεσμες απαιτήσεις του Ομίλου και της Εταιρείας αναλύονται στον παρακάτω πίνακα:

|  | Ο ΟΜΙΛΟΣ      |               | Η ΕΤΑΙΡΕΙΑ    |               |
|--|---------------|---------------|---------------|---------------|
|  | 30/9/2005     | 31/12/2004    | 30/9/2005     | 31/12/2004    |
| Δοσμένες Εγγυήσεις                             | 10.817        | 10.257        | 10.257        | 10.257        |
| <b>Σύνολο λοιπων μακροπρόθεσμων απαιτήσεων</b> | <b>10.817</b> | <b>10.257</b> | <b>10.257</b> | <b>10.257</b> |

Οι απαιτήσεις αυτές αφορούν σε απαιτήσεις οι οποίες πρόκειται να εισπραχθούν μετά το τέλος της επόμενης χρήσης.

## 6.6 Αποθέματα

Τα αποθέματα του Ομίλου και της Εταιρείας αναλύονται ως εξής:

|   | Ο ΟΜΙΛΟΣ         |                  | Η ΕΤΑΙΡΕΙΑ       |                  |
|---|------------------|------------------|------------------|------------------|
|   | 30/9/2005        | 31/12/2004       | 30/9/2005        | 31/12/2004       |
| Α' ύλες   | 53.304           | 66.752           | 19.733           | 19.733           |
| Έτοιμα & Ημιτελή προϊόντα   | 1.085.537        | 1.172.537        | 1.066.973        | 1.107.414        |
| Παραγωγή σε εξέλιξη   | 57.194           | 57.194           | 57.194           | 57.194           |
| Εμπορεύματα   | 55.556           | 46.750           | 55.556           | 46.750           |
| Λοιπά   | -                | 1.002            | -                | -                |
| <b>Σύνολο</b>   | <b>1.251.590</b> | <b>1.344.235</b> | <b>1.199.455</b> | <b>1.231.091</b> |
| Μείον: Προβλέψεις για άχρηστα, καθυστερημένα και κατεστραμμένα αποθέματα: | -                | -                | -                | -                |
| <b>Συνολική καθαρή ρευστοποιήσιμη αξία</b>                                | <b>1.251.590</b> | <b>1.344.235</b> | <b>1.199.455</b> | <b>1.231.091</b> |

## 6.7 Εμπορικές απαιτήσεις

Οι πελάτες και οι λοιπές εμπορικές απαιτήσεις του Ομίλου και της Εταιρείας, αναλύονται ως εξής:

|  | Ο ΟΜΙΛΟΣ         |                  | Η ΕΤΑΙΡΕΙΑ       |                  |
|--|------------------|------------------|------------------|------------------|
|  | 30/9/2005        | 31/12/2004       | 30/9/2005        | 31/12/2004       |
| Πελάτες  | 3.406.214        | 8.721.452        | 3.816.507        | 8.531.778        |
| Γραμμάτια Εισπρακτέα                               | 211.424          | 210.000          | 210.000          | 210.000          |
| Επιταγές Εισπρακτέες                               | 159.125          | 156.131          | 159.125          | 141.668          |
| <b>Καθαρές Εμπορικές Απαιτήσεις</b>                | <b>3.776.763</b> | <b>9.087.583</b> | <b>4.185.632</b> | <b>8.883.446</b> |
| Προκαταβολές για αγορές αποθεμάτων                 | 1.353.177        | 384.936          | 1.353.177        | 384.936          |
| <b>Σύνολο</b>                                      | <b>5.129.940</b> | <b>9.472.520</b> | <b>5.538.809</b> | <b>9.268.383</b> |
| Μη κυκλοφορούν ενεργητικό                          | -                | -                | -                | -                |
| Κυκλοφορούν ενεργητικό                             | 5.129.940        | 9.472.520        | 5.538.809        | 9.268.383        |
| <b>Σύνολο</b>                                      | <b>5.129.940</b> | <b>9.472.520</b> | <b>5.538.809</b> | <b>9.268.383</b> |
| Οι εύλογες αξίες των απαιτήσεων είναι οι παρακάτω: |                  |                  |                  |                  |
|  | 30/9/2005        | 31/12/2004       | 30/9/2005        | 31/12/2004       |
| Πελάτες  | 5.420.465        | 10.675.704       | 5.770.758        | 10.486.030       |
| Γραμμάτια Εισπρακτέα                               | 211.424          | 210.000          | 210.000          | 210.000          |
| Επιταγές Εισπρακτέες                               | 159.125          | 156.131          | 159.125          | 141.668          |
| Μείον: Προβλέψεις απομείωσης                       | (2.014.251)      | (1.954.251)      | (1.954.251)      | (1.954.251)      |
| Προκαταβολές για αγορές αποθεμάτων                 | 1.353.177        | 384.936          | 1.353.177        | 384.936          |
| <b>Σύνολο</b>                                      | <b>5.129.940</b> | <b>9.472.520</b> | <b>5.538.809</b> | <b>9.268.383</b> |



## 6.8 Λοιπές απαιτήσεις

Οι λοιπές απαιτήσεις του Ομίλου και της Εταιρείας αναλύονται ως εξής:

|   | Ο ΟΜΙΛΟΣ         |                  | Η ΕΤΑΙΡΕΙΑ       |                  |
|---|------------------|------------------|------------------|------------------|
|   | 30/9/2005        | 31/12/2004       | 30/9/2005        | 31/12/2004       |
| Χρεώστες Διάφοροι                       | 34.272           | 105.261          | 34.272           | 33.426           |
| Απαιτήσεις Από Ελληνικό Δημόσιο         | 255.727          | 234.935          | 249.214          | 234.823          |
| Λοιπές Απαιτήσεις                       | 2.051.226        | 2.156.759        | 1.350.873        | 2.067.335        |
| Απαιτήσεις Από Κατασκευαστικά Συμβόλαια | 47.246           | 314.187          | 47.246           | 323.588          |
| Δεδουλευμένα έσοδα επιχορηγήσεων        | 0                | 953.177          | 0                | 953.177          |
| <b>Καθαρές απαιτήσεις Χρεωστών</b>      | <b>2.388.471</b> | <b>3.764.320</b> | <b>1.681.604</b> | <b>3.612.349</b> |
| <b>Σύνολο</b>                           | <b>2.388.471</b> | <b>3.764.320</b> | <b>1.681.604</b> | <b>3.612.349</b> |
| Μη κυκλοφορούν ενεργητικό               |                  |                  | -                | -                |
| Κυκλοφορούν ενεργητικό                  | 2.388.471        | 3.764.320        | 1.681.604        | 3.612.349        |

Οι εύλογες αξίες των απαιτήσεων είναι οι παρακάτω:

|   | Ο ΟΜΙΛΟΣ         |                  | Η ΕΤΑΙΡΕΙΑ       |                  |
|---|------------------|------------------|------------------|------------------|
|   | 30/9/2005        | 31/12/2004       | 30/9/2005        | 31/12/2004       |
| Χρεώστες Διάφοροι                       | 34.272           | 105.261          | 34.272           | 33.426           |
| Απαιτήσεις Από Ελληνικό Δημόσιο         | 255.727          | 234.935          | 249.214          | 234.823          |
| Λοιπές Απαιτήσεις                       | 2.051.226        | 2.156.759        | 1.350.873        | 2.067.335        |
| Απαιτήσεις Από Κατασκευαστικά Συμβόλαια | 47.246           | 314.187          | 47.246           | 323.588          |
| Δεδουλευμένα έσοδα επιχορηγήσεων        | 0                | 953.177          | 0                | 953.177          |
| <b>Σύνολο</b>                           | <b>2.388.471</b> | <b>3.764.320</b> | <b>1.681.604</b> | <b>3.612.349</b> |

## 6.9 Ταμειακά διαθέσιμα και ισοδύναμα ταμειακών διαθεσίμων

|                                      | Ο ΟΜΙΛΟΣ       |                  | Η ΕΤΑΙΡΕΙΑ     |                  |
|--------------------------------------|----------------|------------------|----------------|------------------|
|                                      | 30/9/2005      | 31/12/2004       | 30/9/2005      | 31/12/2004       |
| Διαθέσιμα στο ταμείο                 | 14.384         | 794.866          | 5.169          | 303.008          |
| Βραχυπρόθεσμες τραπεζικές καταθέσεις | 726.475        | 1.104.743        | 628.843        | 900.646          |
| <b>Σύνολο</b>                        | <b>740.859</b> | <b>1.899.609</b> | <b>634.012</b> | <b>1.203.654</b> |

Το μέσο σταθμισμένο επιτόκιο των τραπεζικών καταθέσεων είχε ως εξής:

|                       | 1/1 –<br>30/9/2005 | 1/1 –<br>31/12/2004 |
|-----------------------|--------------------|---------------------|
| <b>Καταθέσεις EUR</b> | 0,15%              | 2,03%               |
| <b>Καταθέσεις USD</b> | -                  | 1,51%               |

## 6.10 Ίδια κεφάλαια

### ι) Μετοχικό κεφάλαιο

|   | Αριθμός<br>μετοχών | Κοινές<br>μετοχές | Ίδιες<br>μετοχές | Σύνολο           |
|---|--------------------|-------------------|------------------|------------------|
| <b>Υπόλοιπα 1/1/2004</b>                | <b>4.636.026</b>   | <b>4.636.026</b>  | <b>0</b>         | <b>4.636.026</b> |
| Έκδοση Νέων Μετοχών                     |                    |                   |                  |                  |
| Αγορά Μετοχών Μητρικής (Ίδιες Μετοχές)  |                    |                   |                  |                  |
| Πώληση Μετοχών Μητρικής (Ίδιες Μετοχές) |                    |                   |                  |                  |
| <b>Υπόλοιπα 31/12/2004</b>              | <b>4.636.026</b>   | <b>4.636.026</b>  | <b>0</b>         | <b>4.636.026</b> |
| Έκδοση Νέων Μετοχών                     |                    |                   | -                |                  |
| Αγορά Μετοχών Μητρικής (Ίδιες Μετοχές)  |                    |                   | (19.000)         | <b>(19.000)</b>  |
| Πώληση Μετοχών Μητρικής (Ίδιες Μετοχές) |                    |                   |                  |                  |
| <b>Υπόλοιπα 30/9/2005</b>               | <b>4.636.026</b>   | <b>4.636.026</b>  | <b>(19.000)</b>  | <b>4.617.026</b> |

Η μετοχή της εταιρείας είναι ελεύθερα διαπραγματεύσιμη στο Χρηματιστήριο Αθηνών.

Η ανάλυση των αποθεματικών του Ομίλου έχει ως ακολούθως:

|  | Ο ΟΜΙΛΟΣ                     |                        |                       |                            |   | Σύνολο           |
|--|------------------------------|------------------------|-----------------------|----------------------------|---|------------------|
|  | Αποθεματικά<br>εύλογης αξίας | Τακτικό<br>αποθεματικό | Ειδικά<br>αποθεματικά | Αφορολόγητα<br>αποθεματικά | Αποθεματικά<br>από έκδοση<br>μετοχών υπέρ το<br>άρτιο |                  |
| <b>Υπόλοιπο στις 1<br/>Ιανουαρίου 2004</b>   | <b>1.526.536</b>             | <b>285.484</b>         | <b>208.934</b>        | <b>779.037</b>             | <b>7.173.035</b>                                      | <b>9.973.026</b> |
| Μεταβολές κατά την<br>διάρκεια της χρήσης    | -                            | -                      | -                     | -                          | -   | -                |
| Σχηματισμός αποθεματικού                     | -                            | 5.327                  | -                     | -                          | -   | <b>5.327</b>     |
| Κεφαλαιοποίηση<br>αποθεματικών               | -                            | -                      | (202.732)             | -                          | -   | <b>(202.732)</b> |
| Λοιπά  | -                            | -                      | -                     | -                          | -   | -                |
| <b>Υπόλοιπο στις 31<br/>Δεκεμβρίου 2004</b>  | <b>1.526.536</b>             | <b>290.812</b>         | <b>6.202</b>          | <b>779.037</b>             | <b>7.173.035</b>                                      | <b>9.775.622</b> |
| Μεταβολές κατά την<br>διάρκεια της χρήσης    | -                            | -                      | -                     | -                          | -   | -                |
| <b>Υπόλοιπο στις 30<br/>Σεπτεμβρίου 2005</b> | <b>1.526.536</b>             | <b>290.812</b>         | <b>6.202</b>          | <b>779.037</b>             | <b>7.173.035</b>                                      | <b>9.775.622</b> |

Τα ειδικά αποθεματικά είναι πλήρως φορολογημένα και ελεύθερα προς διανομή κατόπιν σχετικής απόφασης της ΓΣ. Ενώ στα αφορολόγητα αποθεματικά δεν υπολογίσθηκε αναβαλλόμενη φορολογία δεδομένου του ότι η υποχρέωση για καταβολή φόρου θα προκύψει με τη διανομή τους η οποία δε θεωρείται πιθανή.

### 6.11 Δανειακές υποχρεώσεις

|  | Ο ΟΜΙΛΟΣ         |                  | Η ΕΤΑΙΡΕΙΑ       |                  |
|--|------------------|------------------|------------------|------------------|
|  | 30/9/2005        | 31/12/2004       | 30/9/2005        | 31/12/2004       |
| <b>Μακροπρόθεσμος δανεισμός</b>            |                  |                  |                  |                  |
| Τραπεζικός δανεισμός                       | -                | -                | -                | -                |
| Λοιπά                                      | -                | -                | -                | -                |
| <b>Σύνολο μακροπρόθεσμων δανείων</b>       | <b>0</b>         | <b>0</b>         | <b>0</b>         | <b>0</b>         |
| <b>Βραχυπρόθεσμα δάνεια</b>                |                  |                  |                  |                  |
| Αλληλόχρεοι λογαριασμοί<br>χρηματοδοτήσεων | 8.381.068        | 9.899.005        | 8.381.068        | 9.899.005        |
| Τραπεζικός δανεισμός                       | -                | -                | -                | -                |
| Ομολογίες                                  | -                | -                | -                | -                |
| Λοιπά                                      | -                | -                | -                | -                |
| <b>Σύνολο βραχυπρόθεσμων δανείων</b>       | <b>8.381.068</b> | <b>9.899.005</b> | <b>8.381.068</b> | <b>9.899.005</b> |
| <b>Σύνολο δανείων</b>                      | <b>8.381.068</b> | <b>9.899.005</b> | <b>8.381.068</b> | <b>9.899.005</b> |

Οι ημερομηνίες λήξης του συνόλου των τραπεζικών υποχρεώσεων του ομίλου εκτείνονται στο σύνολό τους σε χρονικό διάστημα μικρότερο των δύο ετών.

Τα πραγματικά σταθμισμένα μέσα επιτόκια δανεισμού του ομίλου, την ημερομηνία του ισολογισμού κυμαίνονται μεταξύ 4,1% και 5,5%.

## 6.12 Υποχρεώσεις παροχών προσωπικού

|   | 30/9/2005     | 31/12/2004    |
|---|---------------|---------------|
| Παρούσα αξία χρηματοδοτούμενων υποχρεώσεων          |               | -             |
| Εύλογη αξία περιουσιακών στοιχείων του προγράμματος | -             | -             |
|   | -             | -             |
| Παρούσα αξία μη χρηματοδοτούμενων υποχρεώσεων       | 60.675        | 51.576        |
| Μη καταχωρηθέντα αναλογιστικά κέρδη/ (ζημίες)       | -             | -             |
| Μη καταχωρηθέν κόστος προϋπηρεσίας                  | -             | -             |
|   | 60.675        | 51.576        |
| <b>Υποχρέωση στον ισολογισμό</b>                    | <b>60.675</b> | <b>51.576</b> |

Τα ποσά που έχουν καταχωρηθεί στην ενοποιημένη κατάσταση λογαριασμού αποτελεσμάτων είναι τα παρακάτω:

|  | 30/9/2005    | 31/12/2004   |
|--|--------------|--------------|
| Κόστος τρέχουσας απασχόλησης                                       | 7.756        | 3.584        |
| Χρηματοοικονομικό κόστος   | 2.147        | 1.934        |
| Καθαρά αναλογιστικά (κέρδη)/ ζημίες που καταχωρήθηκαν στην περίοδο | -            | -            |
| Κόστος προϋπηρεσίας  | -            | -            |
| <b>Σύνολο περιλαμβανομένο στις παροχές σε εργαζομένους</b>         | <b>9.902</b> | <b>5.519</b> |

Οι κύριες αναλογιστικές παραδοχές που χρησιμοποιήθηκαν έχουν ως εξής:

|                             | 30/9/2005 | 31/12/2004 |
|-----------------------------|-----------|------------|
| Προεξοφλητικό επιτόκιο      | 4,2%      | 4,2%       |
| Μελλοντικές αυξήσεις μισθών | 3,0%      | 3,0%       |
| Πληθωρισμός                 | 2,0%      | 2,0%       |

### 6.13 Προμηθευτές και λοιπές συναφείς υποχρεώσεις

Η ανάλυση των υπολοίπων των προμηθευτών και των λοιπών συναφών υποχρεώσεων του Ομίλου και της Εταιρείας έχει ως εξής:

|                      | Ο ΟΜΙΛΟΣ         |                  | Η ΕΤΑΙΡΕΙΑ       |                  |
|----------------------|------------------|------------------|------------------|------------------|
|                      | 30/9/2005        | 31/12/2004       | 30/9/2005        | 31/12/2004       |
| Προμηθευτές          | 1.286.160        | 4.199.452        | 1.404.809        | 3.960.969        |
| Προκαταβολές πελατών | 106.293          | 41.419           | 106.293          | 41.419           |
| Επιταγές πληρωτέες   | 380.526          | 1.389.092        | 334.930          | 1.381.876        |
| <b>Σύνολο</b>        | <b>1.772.978</b> | <b>5.629.963</b> | <b>1.846.031</b> | <b>5.384.264</b> |

### 6.14 Τρέχουσες φορολογικές υποχρεώσεις

Οι φορολογικές υποχρεώσεις της εταιρείας διαμορφώθηκαν ως εξής:

|                                       | Ο ΟΜΙΛΟΣ        |                | Η ΕΤΑΙΡΕΙΑ       |               |
|---------------------------------------|-----------------|----------------|------------------|---------------|
|                                       | 30/9/2005       | 31/12/2004     | 30/9/2005        | 31/12/2004    |
| Έξοδο φόρου που αναλογεί στην περίοδο | 0               | 115.623        | -                | 104.660       |
| Υποχρεώσεις από Φόρους                | (29.922)        | 9.947          | (105.112)        | (55.856)      |
| <b>Σύνολο</b>                         | <b>(29.922)</b> | <b>125.571</b> | <b>(105.112)</b> | <b>48.804</b> |

## 6.15 Λοιπές βραχυπρόθεσμες υποχρεώσεις

Ακολουθεί ανάλυση των λοιπών βραχυπρόθεσμων υποχρεώσεων:

|   | Ο ΟΜΙΛΟΣ         |                  | Η ΕΤΑΙΡΕΙΑ     |                |
|---|------------------|------------------|----------------|----------------|
|   | 30/9/2005        | 31/12/2004       | 30/9/2005      | 31/12/2004     |
| Ασφαλιστικοί οργανισμοί                 | 61.836           | 81.596           | 46.581         | 68.101         |
| Μερίσματα πληρωτέα                      | 43.569           | 172.537          | 43.569         | 172.537        |
| Φόρος εισοδήματος                       | 18.861           |                  |                |                |
| Έξοδα δουλευμένα                        | 69.272           | 367.801          | 69.272         | 67.801         |
| Έσοδα επόμενης περιόδου - Επιχορηγήσεις | 723.090          | (58.969)         | 454.356        | 0              |
| Λοιποί Φόροι - Τέλη                     | 11.061           | 173.577          | 105.112        | 160.516        |
| Αποδοχές Προσωπικού Πληρωτέες           | 61.462           | 24.204           | 51.471         | 26.111         |
| Λοιπές Υποχρεώσεις                      | 429.626          | 281.218          | 133.859        | 93.859         |
| <b>Σύνολο</b>                           | <b>1.418.777</b> | <b>1.041.963</b> | <b>904.219</b> | <b>588.924</b> |

## 6.16 Κόστος πωληθέντων

Το κόστος πωληθέντων αναλύεται ως εξής:

|  | Ο ΟΜΙΛΟΣ           |                    | Η ΕΤΑΙΡΕΙΑ         |                    |
|--|--------------------|--------------------|--------------------|--------------------|
|  | 1/1 -<br>30/9/2005 | 1/1 -<br>30/9/2004 | 1/1 -<br>30/9/2005 | 1/1 -<br>30/9/2004 |
| Συνταξιοδοτικές παροχές                            |                    |                    |                    |                    |
| Ιατροφαρμακευτικές παροχές μετά την συνταξιοδότηση |                    |                    |                    |                    |
| Λοιπές παροχές σε εργαζομένους                     | 199.510            | 714.188            | 115.391            | 676.688            |
| Κόστος αποθεμάτων αναγνωρισμένο ως έξοδο           | 501.345            | 272.950            | 532.387            | 216.432            |
| Αμοιβές και έξοδα τρίτων                           | 350.838            | 1.646.104          | 257.828            | 1.708.296          |
| Παροχές τρίτων                                     | 100.793            | 69.345             | 71.384             | 70.789             |
| Έξοδα επιδιόρθωσης και συντήρησης παγίων           |                    |                    |                    |                    |
| Ενοίκια λειτουργικών μισθώσεων                     |                    |                    |                    |                    |
| Φόροι και τέλη                                     |                    |                    |                    |                    |
| Διαφήμιση  |                    |                    |                    |                    |
| Έσοδα επιχορηγήσεων                                |                    |                    |                    |                    |
| Λοιπά διάφορα έξοδα                                | 149.652            | 86.837             | 135.053            | 69.114             |
| Αποσβέσεις παγίων                                  | 354.282            | 282.791            | 355.323            | 283.138            |
| Προβλέψεις   | -                  | 120.252            | -                  | 120.252            |
|  | <b>1.656.421</b>   | <b>3.192.466</b>   | <b>1.467.365</b>   | <b>3.144.709</b>   |

## 6.17 Έξοδα διοίκησης / διάθεσης/ έρευνας και ανάπτυξης

### ΕΞΟΔΑ ΔΙΟΙΚΗΣΗΣ

|  | Ο ΟΜΙΛΟΣ           |                    | Η ΕΤΑΙΡΕΙΑ         |                    |
|--|--------------------|--------------------|--------------------|--------------------|
|  | 1/1 -<br>30/9/2005 | 1/1 -<br>30/9/2004 | 1/1 -<br>30/9/2005 | 1/1 -<br>30/9/2004 |
| Συνταξιοδοτικές παροχές                            |                    |                    |                    |                    |
| Ιατροφαρμακευτικές παροχές μετά την συνταξιοδότηση |                    |                    |                    |                    |
| Λοιπές παροχές σε εργαζομένους                     | 161.010-           | 178.320            | 114.825            | 124.669            |
| Κόστος αποθεμάτων αναγνωρισμένο ως έξοδο           | 0                  | 0                  |                    | 0                  |
| Αμοιβές και έξοδα τρίτων                           | 187.247            | 100.090            | 122.267            | 60.639             |
| Λοιπές παροχές τρίτων                              | 48.916             | 101.507            | 39.373             | 34.427             |
| Έξοδα επιδιόρθωσης και συντήρησης παγίων           |                    |                    |                    |                    |
| Ενοίκια λειτουργικών μισθώσεων                     |                    |                    |                    |                    |
| Φόροι και τέλη                                     | 9.787              | 15.504             | 7.724              | 8.763              |
| Διαφήμιση  | 0                  | 0                  |                    |                    |
| Λοιπά διάφορα έξοδα                                | 88.630             | 136.407            | 41.230             | 86.364             |
| Αποσβέσεις   | 98.327             | 93.586             | 83.739             | 82.937             |
|  | <b>593.917</b>     | <b>625.415</b>     | <b>409.158</b>     | <b>397.799</b>     |

### ΕΞΟΔΑ ΔΙΑΘΕΣΗΣ

|  | Ο ΟΜΙΛΟΣ           |                 | Η ΕΤΑΙΡΕΙΑ         |                    |
|--|--------------------|-----------------|--------------------|--------------------|
|  | 1/1 -<br>30/9/2005 | 1/1 - 30/9/2004 | 1/1 -<br>30/9/2005 | 1/1 -<br>30/9/2004 |
| Συνταξιοδοτικές παροχές                            |                    |                 |                    |                    |
| Ιατροφαρμακευτικές παροχές μετά την συνταξιοδότηση |                    |                 |                    |                    |
| Λοιπές παροχές σε εργαζομένους                     | 205.606            | 144.769         | 30.412             | 54.626             |
| Κόστος αποθεμάτων αναγνωρισμένο ως έξοδο           | 0                  | 0               |                    |                    |
| Αμοιβές και έξοδα τρίτων                           | 97.444             | 23.845          | 29.431             | 1.180              |
| Παροχές τρίτων                                     | 11.578             | 4.295           | 7                  | 2.177              |
| Έξοδα επιδιόρθωσης και συντήρησης παγίων           |                    |                 |                    |                    |
| Ενοίκια λειτουργικών μισθώσεων                     |                    |                 |                    |                    |
| Φόροι και τέλη                                     | 0                  | 0               |                    |                    |
| Διαφήμιση  | 0                  | 0               |                    |                    |
| Λοιπά διάφορα έξοδα                                | 59.413             | 74.653          | 45.318             | 59.679             |
| Αποσβέσεις ενσώματων παγίων                        | 7.331              | 32.327          | 6.727              | 32.360             |
| <b>Σύνολο</b>                                      | <b>381.372</b>     | <b>279.888</b>  | <b>111.895</b>     | <b>150.022</b>     |

Συνταξιοδοτικές παροχές  
 Ιατροφαρμακευτικές παροχές μετά την  
 συνταξιοδότηση  
 Λοιπές παροχές σε εργαζομένους  
 Κόστος αποθεμάτων αναγνωρισμένο ως έξοδο  
 Αμοιβές και έξοδα τρίτων  
 Λοιπές παροχές τρίτων  
 Έξοδα επιδιόρθωσης και συντήρησης παγίων  
 Ενοίκια λειτουργικών μισθώσεων  
 Φόροι και τέλη  
 Διαφήμιση  
 Αποσβέσεις  
 Λοιπά διάφορα έξοδα  
 Προβλέψεις

| Ο ΟΜΙΛΟΣ           |                    | Η ΕΤΑΙΡΕΙΑ         |                    |
|--------------------|--------------------|--------------------|--------------------|
| 1/1 -<br>30/9/2005 | 1/1 -<br>30/9/2004 | 1/1 -<br>30/9/2005 | 1/1 -<br>30/9/2004 |
|                    |                    |                    |                    |
| 445.666            | 539.737            | 445.666            | 539.737            |
| 891.331            | 1.079.473          | 891.331            | 1.079.473          |
| 591.985            | 542.784            | 445.666            | 539.737            |
|                    |                    |                    |                    |
|                    |                    |                    |                    |
|                    |                    |                    |                    |
|                    |                    |                    |                    |
| 73.552             | 25.530             | 73.552             | 26.224             |
|                    |                    |                    |                    |
| 32.238             | 1.919              | 0                  | 0                  |
| <b>2.034.772</b>   | <b>2.189.443</b>   | <b>1.856.215</b>   | <b>2.185.171</b>   |

## 6.18 Άλλα έσοδα εκμετάλλευσης

Τα λοιπά έσοδα και έξοδα εκμετάλλευσης για το εννιάμηνο του 2005 και 2004 έχουν ως εξής:

**Άλλα έσοδα εκμετάλλευσης**  
 Έσοδα από τη διαγραφή υποχρεώσεων  
 Έσοδα επιχορηγήσεων  
 Λοιπά  
**Σύνολο**

| Ο ΟΜΙΛΟΣ           |                    | Η ΕΤΑΙΡΕΙΑ         |                    |
|--------------------|--------------------|--------------------|--------------------|
| 1/1 -<br>30/9/2005 | 1/1 -<br>30/9/2004 | 1/1 -<br>30/9/2005 | 1/1 -<br>30/9/2004 |
| 149.000            | 0                  | 149.000            | 0                  |
| 985.320            | 976.236            | 959.454            | 876.236            |
| 16.185             | 2.700              | 16.185             | 9.900              |
| <b>1.150.505</b>   | <b>978.936</b>     | <b>1.124.638</b>   | <b>886.136</b>     |

Τα έσοδα των επιχορηγήσεων που εμφανίζονται παραπάνω είναι αυτά που αντιστοιχούν στο κόστος των αντίστοιχων προγραμμάτων που επιχορηγήθηκαν και εκτελέστηκαν από την εταιρεία κατά τη διάρκεια των εκτιθέμενων περιόδων. Ειδικότερα όμως για την περίοδο 1/1-30/09/2005 τα έσοδα αυτά μεταφέρθηκαν στα αποτελέσματα χρήσης, όμως ποσό € 921 χιλ περίπου του αντίστοιχου κόστους το οποίο αφορά την ανάπτυξη νέων προϊόντων, που σύμφωνα με την εκτίμηση της διοίκησης θα αποφέρουν μελλοντικά έσοδα, κεφαλαιοποιήθηκε και εμφανίστηκε στο κονδύλι του ενεργητικού ασώματα πάγια με σκοπό να αποσβεστεί στο μέλλον.



## 6.19 Χρηματοοικονομικά έσοδα / έξοδα

### Έξοδα τόκων από:

- Προεξόφληση Υποχρεώσεων παροχών προσωπικού λόγω εξόδου από την υπηρεσία
- Τραπεζικά δάνεια και λοιπες χρηματοδοτήσεις
- Υπεραναλήψεις
- Προμήθειες Εγγυητικών Επιστολών
- Λοιπά Τραπεζικά Έξοδα

| Ο ΟΜΙΛΟΣ           |                    | Η ΕΤΑΙΡΕΙΑ         |                    |
|--------------------|--------------------|--------------------|--------------------|
| 1/1 -<br>30/9/2005 | 1/1 -<br>30/9/2004 | 1/1 -<br>30/9/2005 | 1/1 -<br>30/9/2004 |
|                    |                    |                    |                    |
| 463.813            | 278.191            | 463.813            | 278.191            |
| 59.425             | 36.575             | 59.342             | 36.575             |
| 33.833             | 15.923             | 32.318             | 14.698             |
| <b>557.070</b>     | <b>330.689</b>     | <b>555.473</b>     | <b>329.464</b>     |

## 6.20 Φόρος εισοδήματος

Φόρος χρήσης  
Αναβαλλόμενος φόρος (Σημ. 6.4)

### Σύνολο

### Κέρδη προ φόρων

Συντελεστής Φόρου

### Αναμενόμενη Δαπάνη Φόρου

Προσαρμογές για μεταβολή στον συντελεστή φόρου

Προσαρμογές για εισοδήματα που δεν υπόκεινται σε φορολογία

- Αφορολόγητα Εισοδήματα
- Κέρδος από απόκτηση εταιρείας
- Λοιπά

Προσαρμογές για Έξοδα που δεν εκπίπτουν για φορολογικούς σκοπούς

- Απομείωση Goodwill
- Μη Εκπιπώμενες Δαπάνες

### Πραγματική Δαπάνη Φόρου

| ΟΜΙΛΟΣ       |                | ΕΤΑΙΡΕΙΑ        |                |
|--------------|----------------|-----------------|----------------|
| 30/9/2005    | 30/9/2004      | 30/9/2005       | 30/9/2004      |
| 0            | (359.052)      |                 | (359.052)      |
| 2.836        | 631.140        | (10.236)        | 661.254        |
| <b>2.836</b> | <b>272.088</b> | <b>(10.236)</b> | <b>302.202</b> |
| (1.352.891)  | (1.218.817)    | (865.759)       | (1.019.939)    |
| 32%          | 35%            | 32%             | 35%            |
| (432.925)    | 95.231         | (277.043)       | (356.979)      |
|              | -              | -               | -              |
|              |                |                 |                |
|              |                |                 |                |
| 435.761      | 176.857        | 266.807         | 659.180        |
| <b>2.836</b> | <b>272.088</b> | <b>(10.236)</b> | <b>302.202</b> |

Τα κέρδη ανά μετοχή έχουν ως εξής:

|  | <b>ΟΜΙΛΟΣ</b>    |                  | <b>ΕΤΑΙΡΕΙΑ</b>  |                  |
|--|------------------|------------------|------------------|------------------|
|  | <b>30/9/2005</b> | <b>30/9/2004</b> | <b>30/9/2005</b> | <b>30/9/2004</b> |
| Κέρδη που αναλογούν στους μετόχους της μητρικής    | (1.299.793)      | (922.171)        | (875.995)        | (717.737)        |
| Σταθμισμένος μέσος όρος του αριθμού μετοχών        | 4.621.132        | 4.636.026        | 4.623.219        | 4.636.026        |
| Βασικά κέρδη (ζημιές) ανά μετοχή (Ευρώ ανά μετοχή) | (0,28)           | (0,20)           | (0,19)           | (0,15)           |

## 6.22 Προβλέψεις

Τα ποσά που εμφανίζονται αφορούν τις προβλέψεις για ζημιές από κατασκευαστικά συμβόλαια που διενεργήθηκαν από την εταιρεία.

## 6.23 Ανάλυση προσαρμογών πρώτης εφαρμογής ΔΠΧΠ

### ΜΕΤΑΒΟΛΕΣ ΣΤΑ ΙΔΙΑ ΚΕΦΑΛΑΙΑ (\*)

| Σημείωση   | Ο ΟΜΙΛΟΣ           |                    | Η ΕΤΑΙΡΕΙΑ         |                    |
|--|--------------------|--------------------|--------------------|--------------------|
|  | 31-Δεκ-2004        | 1-Ιαν-2004         | 31-Δεκ-2004        | 30-Σεπ-2004        |
| <b>Σύνολο Ιδίων Κεφαλαίων, όπως είχαν προγενέστερα απεικονισθεί σύμφωνα με το ΕΓΛΣ</b>                         | <b>12.448.659</b>  | 12.299.099         | 12.372.754         | 13.128.445         |
| <b>Πρασαρμογές των Διεθνών Προτύπων Χρηματοοικονομικής Πληροφόρησης</b>  |                    |                    |                    |                    |
| Καταλογισμός δεδουλευμένων εσόδων  | i                  | 1.053.177          | 606.923            | 953.177            |
| Επίδραση από τη διαγραφή εξόδων που σύμφωνα με τις αρχές του ΕΓΛΣ εμφανίζονταν σε λογαριασμούς του ενεργητικού | ii                 | (6.420.529)        | (5.477.890)        | (6.190.086)        |
| Επίδραση από την αποτίμηση των ενσώματων ακινητοποιήσεων   | iii                | 2.380.978          | 2.338.431          | 2.380.978          |
| Επίδραση από τα κατασκευαστικά συμβόλαια   | iv                 | (2.305)            | 563.695            | (2.305)            |
| Αναγνώριση δεδουλευμένων παροχών προσωπικού λόγω συνταξιοδότησης   | v                  | (51.576)           | (44.288)           | (47.888)           |
| Πρόβλεψη Επισφαλών Απαιτήσεων  | vi                 | (2.107.144)        | (1.229.205)        | (1.954.251)        |
| Αναγνώριση αναβαλλόμενης φορολογίας  |                    | 1.641.197          | 1.138.644          | 1.540.739          |
| Επίδραση από ενοποίηση θυγατρικών επιχειρήσεων   |                    | 55.725             |                    | 0                  |
| Παρουσίαση επιχορηγήσεων σε κονδύλια υποχρεώσεων   |                    | (400.000)          |                    | 0                  |
| Αναγνώριση αναλογούντα τρέχοντα φόρου εισοδήματος ενδιάμεσης περιόδου  |                    | 0                  |                    | (308.103)          |
| <b>Σύνολο προσαρμογών</b>  | <b>(3.850.476)</b> | <b>(2.103.689)</b> | <b>(3.319.636)</b> | <b>(3.650.772)</b> |
| <b>Επενδεδυμένα κεφάλαια, κατά τα Διεθνή Λογιστικά Πρότυπα</b>   | <b>8.598.182</b>   | <b>10.195.409</b>  | <b>9.053.119</b>   | <b>9.477.673</b>   |

### ΜΕΤΑΒΟΛΕΣ ΣΤΑ ΑΠΟΤΕΛΕΣΜΑΤΑ

| Σημείωση   | Ο ΟΜΙΛΟΣ           |            | Η ΕΤΑΙΡΕΙΑ         |                    |
|--|--------------------|------------|--------------------|--------------------|
|  | 31-Δεκ-2004        | 1-Ιαν-2004 | 31-Δεκ-2004        | 30-Σεπ-2004        |
| <b>Σύνολο Αποτελεσμάτων, όπως είχαν προγενέστερα απεικονιστεί σύμφωνα με το ΕΓΛΣ</b>   | <b>223.861</b>     |            | <b>132.749</b>     | <b>880.295</b>     |
| <b>Πρασαρμογές των Διεθνών Προτύπων Χρηματοοικονομικής Πληροφόρησης</b>  |                    |            |                    |                    |
| Τακτοποίηση εσόδων επιχορηγήσεων   | i                  | 146.255    | 346.255            | 57.898             |
| Επίδραση από την αποτίμηση των ενσώματων ακινητοποιήσεων   | iii                | 88.113     | 88.113             | (7.816)            |
| Επίδραση από τη διαγραφή εξόδων που σύμφωνα με τις αρχές του ΕΓΛΣ εμφανίζονταν σε λογαριασμούς του ενεργητικού                       | ii                 | (738.646)  | (712.196)          | (1.418.444)        |
| Επίδραση από τα κατασκευαστικά συμβόλαια   | iv                 | (566.000)  | (566.000)          | (404.965)          |
| Αναγνώριση δεδουλευμένων παροχών προσωπικού λόγω συνταξιοδότησης   | v                  | (202.095)  | (3.600)            | (2.700)            |
| Πρόβλεψη Επισφαλών Απαιτήσεων  | vi                 | (871.005)  | (725.046)          | (124.207)          |
| Αναγνώριση αναβαλλόμενης φορολογίας  |                    | 598.351    | 402.094            | 661.254            |
| Επίδραση από ενοποίηση θυγατρικών επιχειρήσεων   |                    | (238.301)  |                    |                    |
| Αναγνώριση αναλογούντα τρέχοντα φόρου εισοδήματος ενδιάμεσης περιόδου  |                    | (127.217)  | (104.660)          | (359.052)          |
| Επίδραση από μετατροπή αποτελέσματος θυγατρικής σε δωδεκάμηνη βάση αντί υπερδωδεκάμηνης που συμπεριλήφθηκε στην ενοποίηση βάσει ΕΓΛΣ |                    | 52.718     |                    |                    |
| <b>Σύνολο προσαρμογών</b>  | <b>(1.857.827)</b> |            | <b>(1.275.040)</b> | <b>(1.598.032)</b> |
| <b>Αποτελέσματα, κατά τα Διεθνή Λογιστικά Πρότυπα</b>  | <b>(1.633.966)</b> |            | <b>(1.142.290)</b> | <b>(717.737)</b>   |

### (i) Καταλογισμός Δεδουλευμένων εσόδων

Όπως περιγράφεται στις λογιστικές αρχές που ακολουθούνται στο θέμα των επιχορηγήσεων, τα έσοδα καταχωρούνται σε πλήρη συσχετισμό με τα αντίστοιχα έξοδα. Έτσι στις περιπτώσεις όπου τα έξοδα που επιβάρυναν τα αποτελέσματα ήταν αναλογικά περισσότερα διενεργήθηκαν οι

αντίστοιχες προβλέψεις για τα αντίστοιχα έσοδα. Επίσης στις περιπτώσεις κατά τις οποίες τα έξοδα που είχαν πραγματοποιηθεί ήταν αναλογικά μικρότερα από τα έξοδα που είχαν επιβαρύνει τα αποτελέσματα, τα έσοδα αυτά εμφανίζονται σε λογαριασμό παθητικού.

## (ii) Επίδραση από τη διαγραφή εξόδων που σύμφωνα με τις αρχές του ΕΓΛΣ εμφανίζονταν σε λογαριασμούς του ενεργητικού

Στις Οικονομικές Καταστάσεις που συντάσσονταν βάσει του Ε.Γ.Λ.Σ. τα κονδύλια των παγίων και των αποθεμάτων περιελάμβαναν έξοδα τα οποία όμως σύμφωνα με την αντιμετώπιση των ΔΠΧΠ δεν μπορούν να αναγνωρίζονται ως στοιχείο του ενεργητικού δεδομένου του ότι δεν πληρούν τα σχετικά κριτήρια. Με βάση αυτά μεταφέρθηκαν για τον όμιλο και την εταιρεία τα εξής ποσά:

### Διαγραφή εξόδων που περιλαμβάνονταν βάσει ΕΓΛΣ στους λογαριασμούς ενεργητικού

|                                       | Ο ΟΜΙΛΟΣ         |                  | Η ΕΤΑΙΡΕΙΑ       |                  |
|---------------------------------------|------------------|------------------|------------------|------------------|
|                                       | 31-Δεκ-2004      | 1-Ιαν-2004       | 31-Δεκ-2004      | 30-Σεπ-2004      |
| Παραγωγή σε εξέλιξη                   | 3.176.456        | 1.406.731        | 3.176.456        | 2.803.853        |
| Ασώματες ακινητοποιήσεις              | 3.244.074        | 4.071.159        | 3.013.630        | 4.090.431        |
| Σύνολο προσαρμογής στη λογιστική αξία | <b>6.420.529</b> | <b>5.477.890</b> | <b>6.190.086</b> | <b>6.894.285</b> |

## (iii) Επίδραση από την αποτίμηση των ενσώματων παγίων στοιχείων του ενεργητικού

Τα οικόπεδα, τα κτίρια το αποτιμήθηκαν κατά την ημερομηνία μετάβασης στην εύλογη αξία η οποία προσδιορίστηκε μετά από μελέτη ανεξάρτητου οίκου εκτιμητών.

Τα υπόλοιπα ενσώματα πάγια στοιχεία του ενεργητικού (κυρίως μεταφορικά μέσα, έπιπλα γραφείων και ηλεκτρονικοί υπολογιστές) αποτιμήθηκαν στο αρχικό κόστος κτήσης τους μείον τις συσσωρευμένες αποσβέσεις. Αναλυτικά, από την αποτίμηση των στοιχείων του πάγιου ενεργητικού κατά την ημερομηνία μετάβασης στα ΔΠΧΠ προέκυψαν τα εξής:

### Ενσώματα πάγια που αποτιμήθηκαν στην εύλογη αξία

Έυλογη αξία ΔΠΧΠ

Λογιστική αξία κατά την ημερομηνία μετάβασης (ΕΓΛΣ)

Σύνολο προσαρμογής στη λογιστική αξία

| Ο ΟΜΙΛΟΣ         | Η ΕΤΑΙΡΕΙΑ       |
|------------------|------------------|
| 4.746.663        | 4.746.663        |
| 2.393.099        | 2.393.099        |
| <b>2.353.564</b> | <b>2.353.564</b> |

### Ενσώματα πάγια που αποτιμήθηκαν στο κόστος μείον τις συσσωρευμένες αποσβέσεις

Λογιστική αξία κατά την ημερομηνία μετάβασης σύμφωνα με τα ΔΠΧΠ

Λογιστική αξία κατά την ημερομηνία μετάβασης (ΕΓΛΣ)

Σύνολο προσαρμογής στη λογιστική αξία

| Ο ΟΜΙΛΟΣ       | Η ΕΤΑΙΡΕΙΑ     |
|----------------|----------------|
| 817.316        | 817.316        |
| 832.449        | 832.449        |
| <b>-15.133</b> | <b>-15.133</b> |

### Σύνολο προσαρμογών Ενσώματων Παγίων

|                  |                  |
|------------------|------------------|
| <b>2.338.431</b> | <b>2.338.431</b> |
|------------------|------------------|

Οι μεταβολές που παρατηρούνται τη χρήση 2004, οφείλονται στα κάτωθι:

- στην αναπροσαρμογή που διενήργησε ο Όμιλος στις προηγούμενες λογιστικές αρχές με βάση τις διατάξεις του ν.2065.
- Στην αναστροφή των αποσβέσεων των παγίων που διεγράφησαν κατά την ημερομηνία μετάβασης σύμφωνα με όσα ορίζονται από τα ΔΛΠ
- στον επαναυπολογισμό των αποσβέσεων της χρήσης 2004 αλλά και της ενδιάμεσης περιόδου μέχρι την 30/9/2005 με βάση τις νέες αξίες κτήσης, αλλά και τις πραγματικά προσδοκώμενες ωφέλιμες ζωές των παγίων.

### (iv) – Επίδραση από Κατασκευαστικά Συμβόλαια

Ο χειρισμός των εσόδων και εξόδων των κατασκευαστικών συμβάσεων έργων, καθορίζεται με βάση τις απαιτήσεις του Δ.Λ.Π. 11. Τα έσοδα και τα έξοδα που αφορούν την κάθε σύμβαση κατασκευής έργων αναγνωρίζονται στα αποτελέσματα της χρήσεως, ανάλογα με το στάδιο ολοκλήρωσης της συμβατικής δραστηριότητας κατά την ημερομηνία κατάρτισης των οικονομικών καταστάσεων. Επομένως το κόστος των έργου που έχει μεν εκτελεστεί, αλλά δεν έχει τιμολογηθεί αντίστοιχα στον πελάτη, καταχωρείται στην κατάσταση αποτελεσμάτων χρήσης μαζί με το αναλογούν συμβατικό έσοδο. Αντίθετα σύμφωνα με τα προηγούμενα λογιστικά πρότυπα, το κόστος του έργου αυτού αναγνωρίζονταν ως απόθεμα και το σχετικό κέρδος αναγνωρίζονταν στην χρήση που τιμολογούνταν και όχι στη χρήση που κατασκευάζονταν. Επιπλέον, για τα έργα για τα οποία εκτιμήθηκε ότι κατά την ολοκλήρωσή τους θα υπάρχει ζημιογόνο αποτέλεσμα, το Δ.Λ.Π. 11 απαιτεί η ζημιά αυτή να αναγνωρίζεται άμεσα στα αποτελέσματα.

**Επίδραση από την εφαρμογή του Δ.Λ.Π. 11 στα Ίδια Κεφάλαια**

|   | Η ΕΤΑΙΡΕΙΑ     |                |                |                |
|---|----------------|----------------|----------------|----------------|
|   | 31-Δεκ-04      | 1-Ιαν-04       | 31-Δεκ-04      | 30-Σεπ-04      |
| Διαγραφή πραγματικού κόστους έργου που έχει ολοκληρωθεί, αλλά σύμφωνα με τα προηγούμενα πρότυπα είχε καταχωρηθεί ως απόθεμα | 314.258        | 193.241        | 314.258        | 772.631        |
| Αναγνώριση Συμβατικού Εσόδου που αναλογεί στο εκτελεσθέν έργο   | 323.588        | 793.823        | 323.588        | 961.593        |
| Αναγνώριση Πρόβλεψης για Συμβόλαιο που εκτιμάται ότι θα είναι ζημιογόνα   | 11.634         | 36.887         | 11.634         | 30.232         |
| <b>Σύνολο Επίδρασης από εφαρμογή του Δ.Λ.Π. 11</b>  | <b>(2.305)</b> | <b>563.695</b> | <b>(2.305)</b> | <b>158.730</b> |

**(v) – Αναγνώριση δεδουλευμένων παροχών προσωπικού λόγω συνταξιοδότησης**

Με βάση τις νέες λογιστικές αρχές ο Όμιλος αναγνωρίζει ως υποχρέωση την παρούσα αξία της νομικής δέσμευσης που έχει αναλάβει για την καταβολή εφάπαξ αποζημίωσης στο προσωπικό που αποχωρεί λόγω συνταξιοδότησης. Με βάση τις προηγούμενες λογιστικές αρχές, το έξοδο αποζημίωσης λόγω συνταξιοδότησης αναγνωρίζονταν σε ταμειακή βάση.

**(iv) Προβλέψεις επισφαλών απαιτήσεων**

Κατά την ημερομηνία μετάβασης διενεργήθηκαν σωρευτικά προβλέψεις επισφαλών απαιτήσεων σε βάρος των ενοποιημένων ιδίων κεφαλαίων. Οι προβλέψεις στηρίχθηκαν στα πιστοποιητικά ελέγχου των Ορκωτών Ελεγκτών επί των οικονομικών καταστάσεων (όπως δημοσιεύθηκαν σύμφωνα με τις προηγούμενες λογιστικές αρχές κατά την ημερομηνία μετάβασης).

**6.24 Δεσμεύσεις**

Η εταιρεία εκτός από τις συνήθεις δεσμεύσεις που προκύπτουν από τις συμβάσεις με τους πελάτες της δεν έχει άλλες σημαντικές δεσμεύσεις

## 6.25 Ενδεχόμενες απαιτήσεις - υποχρεώσεις

### Πληροφορίες σχετικά με ενδεχόμενες υποχρεώσεις

Δεν υπάρχουν επίδικες ή υπό διαιτησία διαφορές δικαστικών ή διαιτητικών οργάνων που να έχουν σημαντική επίπτωση στην οικονομική κατάσταση ή λειτουργία του Ομίλου.

Οι ανέλεγκτες φορολογικές χρήσεις των εταιρειών του Ομίλου έχουν ως εξής:

| Εταιρείες του ομίλου | ΑΝΕΛΕΓΚΤΕΣ ΧΡΗΣΕΙΣ |
|----------------------|--------------------|
| ΖΗΝΩΝ Α.Ε            | 2003-2004          |
| RETAIL LINK Α.Ε      | 2003-2004          |
| GEOMATIONS Α.Ε       | 2003-2004          |
| ΡΕΙΜΕΤΡΙΚΣ Α.Ε       | 2003-2004          |
| ZENON INTERNATIONAL  | 2004               |

Στις 30.9.2005 έχουν εκδοθεί για λογαριασμό της μητρικής εταιρείας εγγυητικές επιστολές συνολικού ποσού € 4.942.483,53 για την καλή εκτέλεση των έργων που έχει αναλάβει.

### Πληροφορίες σχετικά με ενδεχόμενες απαιτήσεις

Η εταιρεία έχει κινηθεί δικαστική διαδικασία είσπραξης απαιτήσεων έναντι της Ελληνικής Αστυνομίας συνολικού ποσού €1.467.350 από το οποίο ποσό €851.063 αφορά στην απαίτηση που προκύπτει από την εκτέλεση της υπ. αριθ 24/6-4-2000 σύμβασης και € 616.287 σε διαφυγόντα κέρδη. Για τις απαιτήσεις αυτές που είχαν καταχωρηθεί στα βιβλία της εταιρείας (€ 851.063) σύμφωνα με όσα ορίζονται από τις εφαρμοζόμενες λογιστικές αρχές διενεργήθηκε σχετική πρόβλεψη σε βάρος των αποτελεσμάτων και της καθαρής θέσης. Ωστόσο εκτιμάται ότι υπάρχουν βάσιμες πιθανότητες η νομική διαδικασία να ευδοκιμήσει και οι απαιτήσεις αυτές τελικά να εισπραχθούν.

## 6.26 Συναλλαγές με συνδεδεμένα μέρη

| ΔΙΕΤΑΙΡΙΚΕΣ ΑΠΑΙΤΗΣΕΙΣ - ΥΠΟΧΡΕΩΣΕΙΣ 30/9/2005 |                 |                 |                   |                  |                   |                  |                 |                        |                |                   |
|--|-----------------|-----------------|-------------------|------------------|-------------------|------------------|-----------------|------------------------|----------------|-------------------|
| ΥΠΟΧΡΕΩΣΗ                                      |                 |                 |                   |                  |                   |                  |                 |                        |                |                   |
| 31/3/2005                                      | ZHNON<br>A.E    | REYMETRICS      | RETAIL<br>LINK    | GEOMATION        | VOICE IN          | ΤΕΞΕΙΚ           | SPA             | ZENON<br>INTERNATIONAL | PARKAID<br>SRL | ΣΥΝΟΛΑ            |
| ZHNON A.E                                      |                 | 4.896,00        | 396.369,22        | 14.808,20        | 108.177,00        | 85.234,00        | 1.958,04        | 620,00                 | 0,00           | <b>612.062,46</b> |
| REYMETRICS                                     |                 | 1.725,00        |                   |                  |                   |                  |                 |                        |                | <b>1.725,00</b>   |
| RETAIL LINK                                    |                 | 1.081,68        |                   |                  |                   |                  |                 |                        |                | <b>1.081,68</b>   |
| GEOMATION                                      |                 | 0,00            |                   |                  |                   |                  |                 |                        |                | <b>0,00</b>       |
| VOICE IN                                       |                 | 0,00            |                   |                  |                   |                  |                 |                        |                | <b>0,00</b>       |
| ΤΕΞΕΙΚ   |                 | 0,00            |                   |                  |                   |                  |                 |                        |                | <b>0,00</b>       |
| SPA  |                 | 4.347,00        |                   |                  |                   |                  |                 |                        |                | <b>4.347,00</b>   |
| ZENON INTERNATIONAL                            |                 | 0,00            |                   |                  |                   |                  |                 |                        |                | <b>0,00</b>       |
| PARKAID SRL                                    |                 | 0,00            |                   |                  |                   |                  |                 |                        |                | <b>0,00</b>       |
| ΣΥΝΟΛΑ   | <b>7.153,68</b> | <b>4.896,00</b> | <b>396.369,22</b> | <b>14.808,20</b> | <b>108.177,00</b> | <b>85.234,00</b> | <b>1.958,04</b> | <b>620,00</b>          | <b>0,00</b>    | <b>619.216,14</b> |

ΑΠΑΙΤΗΣΗ

ΠΩΛΗΣΗ



**ΔΙΕΤΑΙΡΙΚΕΣ ΑΠΑΙΤΗΣΕΙΣ - ΥΠΟΧΡΕΩΣΕΙΣ 31/12/2004**  
**ΥΠΟΧΡΕΩΣΗ**

| 31/12/2004 | ZHNON<br>A.E        | REYMETRICS | RETAIL<br>LINK | GEOMATION | VOICE IN | ΤΕΞΙΚ   | SPA    | ZENON<br>INTERNATIONAL | PARKAID<br>SRL | ΣΥΝΟΛΑ  |
|------------|---------------------|------------|----------------|-----------|----------|---------|--------|------------------------|----------------|---------|
| ΑΠΑΙΤΗΣΗ   | ZHNON A.E           | 13.076     | 255.698        | 4.500     | 258.319  | 33.306  |        | 620                    |                | 565.519 |
|            | REYMETRICS          | 1.725      |                |           |          |         |        |                        |                | 1.725   |
|            | RETAIL LINK         | 1.082      |                | 88.500    |          |         |        |                        |                | 89.582  |
|            | GEOMATION           |            | 88.500         |           |          |         |        |                        |                | 88.500  |
|            | VOICE IN            | 138.510    |                |           |          |         |        |                        |                | 138.510 |
|            | ΤΕΞΙΚ               |            |                |           |          |         |        |                        |                | 0       |
|            | SPA                 | 5.128      |                | 201       |          |         |        |                        |                | 5.328   |
|            | ZENON INTERNATIONAL |            |                |           |          |         |        |                        |                | 0       |
|            | PARKAID SRL         |            |                |           |          |         |        |                        |                | 0       |
|            | ΣΥΝΟΛΑ              | 146.445    | 13.076         | 344.198   | 93.201   | 258.319 | 33.306 | 0                      | 620            | 889.164 |

**ΔΙΕΤΑΙΡΙΚΕΣ ΠΩΛΗΣΕΙΣ - ΑΓΟΡΕΣ 1/1- 30/09/2004**  
**ΑΓΟΡΑΣΤΗΣ**

|        | ZHNON<br>A.E        | REYMETRICS | RETAIL<br>LINK | GEOMATION | VOICE IN | ΤΕΞΙΚ   | SPA | ZENON<br>INTERNATIONAL | PARKAID<br>SRL | ΣΥΝΟΛΑ  |
|--------|---------------------|------------|----------------|-----------|----------|---------|-----|------------------------|----------------|---------|
| ΠΩΛΗΣΗ | ZHNON A.E           | 752        | 5.655          | 0         | 134.570  | 950     | 0   | 0                      | 0              | 141.927 |
|        |                     | 2.700      | 4.500          |           | 2.700    |         |     |                        |                | 9.900   |
|        | REYMETRICS          | 66.221     |                |           |          |         |     |                        |                | 66.221  |
|        | RETAIL LINK         | 0          |                |           |          |         |     |                        |                | 0       |
|        | GEOMATION           | 0          |                |           |          |         |     |                        |                | 0       |
|        | VOICE IN            | 56.007     |                |           |          |         |     |                        |                | 56.007  |
|        | ΤΕΞΙΚ               | 4.000      |                |           |          |         |     |                        |                | 4.000   |
|        | SPA                 | 12.988     |                |           |          |         |     |                        |                | 12.988  |
|        | ZENON INTERNATIONAL | 0          |                |           |          |         |     |                        |                | 0       |
|        | PARKAID SRL         | 0          |                |           |          |         |     |                        |                | 0       |
|        | ΣΥΝΟΛΑ              | 139.216    | 3.452          | 10.155    | 0        | 137.270 | 950 | 0                      | 0              | 291.044 |

Οι παραπάνω συναλλαγές και υπόλοιπα που αφορούν τις εταιρείες που ενοποιήθηκαν με τη μέθοδο της ολικής ενοποίησης έχουν απαλειφθεί από τα ενοποιημένα οικονομικά στοιχεία του Ομίλου.

## 6.27 Γεγονότα μετά την ημερομηνία του ισολογισμού

Πέρα τον ήδη αναφερθέντων γεγονότων, δεν υπάρχουν μεταγενέστερα των οικονομικών καταστάσεων γεγονότα, τα οποία να αφορούν είτε τον Όμιλο είτε την Εταιρεία, στα οποία επιβάλλεται αναφορά από τα Διεθνή Πρότυπα Χρηματοοικονομικής Πληροφόρησης.